



Gemeindeverband
Mittelschule Hippach u.U.

Rechnungsabschluss 2022

Beschluss Rechnungsabschluss

Rechnungsabschluss

(Jahresrechnung)

2022

des Gemeindeverbandes





Mittelschule Hippach und Umgebung

Politischer Bezirk: Bezirk Schwaz

Land: Tirol

Mitgliedsgemeinden

Einw.-Zl. Lt. Statistik Austria 2020 für Finanzjahr 2022

 Hainzenberg:	216
 Hippach:	1.449
 Ramsau:	1.662
 Schwendau:	1.753

Beschlussfassung über den Rechnungsabschluss des Gemeindeverbandes Neue Mittelschule Hippach u. U.

Der Entwurf des Rechnungsabschlusses für das Finanzjahr 2022 wurde vom **Überprüfungsausschuss** am 16.02.2023 **vorgeprüft**.

Der Entwurf des Rechnungsabschlusses für das Finanzjahr 2022 wurde in der Zeit vom 17.02.2023 bis 03.03.2023 in der Geschäftsstelle **zur öffentlichen Einsicht aufgelegt**. Die **Kundmachung** über die Auflage des Rechnungsabschlusses zur öffentlichen Einsicht erfolgte vom 17.02.2023 bis 06.03.2023. Schriftliche Einwendungen wurden nicht eingebracht.

Auszug aus dem Sitzungsprotokoll über die öffentliche Verbandsversammlungssitzung vom 14.03.2023:

Anwesende: Obmann Bgm. Hauser Franz, Obmann-Stv. Bgm. Tipotsch Alexander, Bgm. Steiner Friedrich, Bgm. Kreidl Hansjörg, Bgm. Stv. Schneeberger Andreas, Bgm. Stv. Troppmair Florian, Dir. Kröll Herbert

Außerdem anwesend: Herr Eberharter Stefan, Herr Fankhauser Johann

Nicht erschienen/ Entschuldigt: GR Ghazoul Sarah

Die Beschlussfähigkeit war somit gegeben. Die Einberufung der Sitzung erfolgte ordnungsgemäß. In Abwesenheit des Verbandsobmannes wurde der Rechnungsabschluss genehmigt und dem Rechnungsleger die Entlastung erteilt.

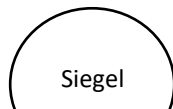
Abstimmungsergebnis: 6 Jastimmen, 00 Neinstimmen, 00 Stimmenthaltungen.

Der **Beschluss** über die **Genehmigung des Rechnungsabschlusses** wurde vom 15.03.2023 bis 30.03.2023 **kundgemacht**.

Abweichungen von den Ansätzen des Voranschlages sind gemäß § 106 Abs. 1 TGO 2001, LGBl. Nr. 36/2001 idgF, **ab dem Betrag von EUR 3.000,00 je Voranschlagswert** für die Genehmigung des Rechnungsabschlusses **zu begründen**.

Die Richtigkeit und Vollständigkeit der im Rechnungsabschluss enthaltenen Angaben sowie die Richtigkeit des Auszuges aus der Niederschrift, des Beschlusses und der Kundmachung bestätigen:

_____, am _____



Der Verbandsobmann

Der Finanzverwalter

Abweichung gegenüber Ergebnis- und Finanzierungsvoranschlag

Rechnungsabschluss 2022

Gemeindeverband Mittelschule Hippach u.U.

Erläuterung Abweichung gegenüber Ergebnis- und Finanzierungsvoranschlag

Haushaltskonto	Bezeichnung	HH	Buchungen	- Voranschlag	- Übertragung	= Abweichung	Betrag	Beschluss und Begründung
Mittelaufbringung		Abweichung über 3.000,00						
212000	Hauptschule							
2/212000+816000	Kostenbeiträge Ersätze	EHH	8.921,90	100,00	0,00	8.821,90	8.821,90	25.01.2023 Blitzschaden Restkonto, Vandalenrückersätze und EDV Akonto Hainzenberg
		FHH	8.921,90	100,00	0,00	8.821,90	8.821,90	25.01.2023 Blitzschaden Restkonto, Vandalenrückersätze und EDV Akonto Hainzenberg
2/212000+828900	Rückersatz Impfaktion	EHH	3.286,94	0,00	0,00	3.286,94	3.286,94	25.01.2023 nicht budgetiert
		FHH	3.286,94	0,00	0,00	3.286,94	3.286,94	25.01.2023 nicht budgetiert
2/212000+862101	Betriebsbeitrag Gem. Hippach	EHH	132.647,02	88.800,00	0,00	43.847,02	43.847,02	25.01.2023 Akonto für EDV Tafeln nicht im VA berücksichtigt
		FHH	132.647,02	88.800,00	0,00	43.847,02	43.847,02	25.01.2023 Akonto für EDV Tafeln nicht im VA berücksichtigt
2/212000+862102	Betriebsbeitrag Gem. Ramsau	EHH	83.923,15	66.900,00	0,00	17.023,15	20.395,17	25.01.2023 Akonto für EDV Tafeln nicht im VA berücksichtigt
		FHH	83.923,15	66.900,00	0,00	17.023,15	20.395,17	25.01.2023 Akonto für EDV Tafeln nicht im VA berücksichtigt
2/212000+862103	Betriebsbeitrag Gem. Schwendau	EHH	138.180,74	90.400,00	0,00	47.780,74	52.569,01	25.01.2023 Akonto für EDV Tafeln nicht im VA berücksichtigt
		FHH	138.180,74	90.400,00	0,00	47.780,74	52.569,01	25.01.2023 Akonto für EDV Tafeln nicht im VA berücksichtigt
2/212000+871202	Landesförderung Sattelfest	EHH	0,00	3.000,00	0,00	-3.000,00	-3.000,00	25.01.2023 nicht realisiert
		FHH	0,00	3.000,00	0,00	-3.000,00	-3.000,00	25.01.2023 nicht realisiert
259000	Sonstige Einrichtungen und Massnahmen							
2/259000+871000	Personalkostenzuschuss des Landes	EHH	21.320,00	27.800,00	0,00	-6.480,00	-6.480,00	25.01.2023 wurde gekürzt weil ein MA die Fördervoraussetzungen anfangs nicht erfüllt hat
		FHH	21.320,00	27.800,00	0,00	-6.480,00	-6.480,00	25.01.2023 wurde gekürzt weil ein MA die Fördervoraussetzungen anfangs nicht erfüllt hat
Summe Mittelaufbringung Ergebnishaushalt			388.279,75	277.000,00	0,00	111.279,75	119.440,04	
Summe Mittelaufbringung Finanzierungshaushalt			388.279,75	277.000,00	0,00	111.279,75	119.440,04	

Haushaltskonto	Bezeichnung	HH	Buchungen	- Voranschlag	- Übertragung	= Abweichung	Betrag	Beschluss und Begründung
Mittelverwendung	Abweichung über 3.000,00							
212000	Hauptschule							
1/212000-042000	EDV-Anlagen (WLAN, Grafikkarten, Monitor)	FHH	83.138,74	5.400,00	0,00	77.738,74	77.738,74	25.01.2023 Smartboards nach VA beschlossen
1/212000-042060	Interaktive Tafel/Touchscreen	FHH	23.380,34	16.000,00	0,00	7.380,34	7.380,34	25.01.2023 weitere EDV Tafeln
1/212000-042070	Geländer Stiegenhaus	FHH	0,00	10.000,00	0,00	-10.000,00	-10.000,00	25.01.2023 wurde nicht realisiert
1/212000-454000	Reinigungsmittel	EHH	9.298,92	5.400,00	0,00	3.898,92	3.898,92	25.01.2023 Preissteigerungen durch Energiekrise + mehr Reinigungsmittel durch Sommerschule benötigt
		FHH	9.298,92	5.400,00	0,00	3.898,92	3.898,92	25.01.2023 Preissteigerungen durch Energiekrise + mehr Reinigungsmittel durch Sommerschule benötigt
1/212000-511000	Geldbezüge F. Vb li	EHH	94.552,61	91.000,00	0,00	3.552,61	3.552,61	25.01.2023 nur 3,9 % Überschritten
		FHH	94.552,61	91.000,00	0,00	3.552,61	3.552,61	25.01.2023 nur 3,9 % Überschritten
1/212000-600000	Strom	EHH	20.031,07	25.000,00	0,00	-4.968,93	-4.968,93	25.01.2023 Durch PV Anlage reduziert, Preissteigerung erst 2023
		FHH	20.031,07	25.000,00	0,00	-4.968,93	-4.968,93	25.01.2023 Durch PV Anlage reduziert, Preissteigerung erst 2023
1/212000-614001	Instandh Gebäude und Anlagen	EHH	16.792,97	13.000,00	0,00	3.792,97	3.792,97	25.01.2023 Rep Schaden Solarpaneele und Schaden Vandalen
		FHH	16.792,97	13.000,00	0,00	3.792,97	3.792,97	25.01.2023 Rep Schaden Solarpaneele und Schaden Vandalen
1/212000-618001	Instandhaltung Wohnung	EHH	7.192,26	4.000,00	0,00	3.192,26	3.192,26	25.01.2023 diverse Instandhaltungen weil Wohnung neu bezogen wurde
		FHH	7.192,26	4.000,00	0,00	3.192,26	3.192,26	25.01.2023 diverse Instandhaltungen weil Wohnung neu bezogen wurde
1/212000-670000	Versicherung	EHH	0,00	7.200,00	0,00	-7.200,00	-7.200,00	25.01.2023 2021 zahlung für 2021 + 2022 (nächste Zahlung Jänner 2023)
		FHH	0,00	7.200,00	0,00	-7.200,00	-7.200,00	25.01.2023 2021 zahlung für 2021 + 2022 (nächste Zahlung Jänner 2023)
1/212000-680000	Planmäßige Abschreibung	EHH	147.896,55	131.000,00	0,00	16.896,55		

Rechnungsabschluss 2022

Gemeindeverband Mittelschule Hippach u.U.

Erläuterung Abweichung gegenüber Ergebnis- und Finanzierungsvoranschlag

Haushaltskonto	Bezeichnung	HH	Buchungen	- Voranschlag	- Übertragung	= Abweichung	Betrag	Beschluss und Begründung
1/212000-711000	Öffentl. Abg. Wasser/Kanal/Müll	EHH	0,00	3.500,00	0,00	-3.500,00	-3.500,00	25.01.2023 wird nun anders gebucht (VSt wird auf anderem Konto anteilig abgezogen und nicht mehr separat verbucht)
		FHH	0,00	3.500,00	0,00	-3.500,00	-3.500,00	25.01.2023 wird nun anders gebucht (VSt wird auf anderem Konto anteilig abgezogen und nicht mehr separat verbucht)
1/212000-711001	Öffentl. Abg. Wasser/Kanal/Müll Wohnung/Mittelschule	EHH	4.488,42	1.000,00	0,00	3.488,42	3.488,42	25.01.2023 wird nun anders gebucht (VSt wird auf dem Konto anteilig abgezogen und nicht mehr separat verbucht)
		FHH	4.488,42	1.000,00	0,00	3.488,42	3.488,42	25.01.2023 wird nun anders gebucht (VSt wird auf dem Konto anteilig abgezogen und nicht mehr separat verbucht)
1/212000-728900	Ausgaben Impfkation	EHH	72.074,65	0,00	0,00	72.074,65	72.074,65	25.01.2023 nicht budgetiert (davon 45000 Rücküberweisung Impf Akonto Mitgliedsgemeinden), rest refundiert
		FHH	72.074,65	0,00	0,00	72.074,65	72.074,65	25.01.2023 nicht budgetiert (davon 45000 Rücküberweisung Impf Akonto Mitgliedsgemeinden), rest refundiert
1/212000-729000	Sonstige Ausgaben	EHH	6.209,68	3.200,00	0,00	3.009,68	3.009,68	25.01.2023 Essen Auf Räder Anteil Gschirr, Sand für Springgrube und Brandschutzseminar
		FHH	6.209,68	3.200,00	0,00	3.009,68	3.009,68	25.01.2023 Essen Auf Räder Anteil Gschirr, Sand für Springgrube und Brandschutzseminar
1/212000-729005	Faschingsumzug	EHH	0,00	4.000,00	0,00	-4.000,00	-4.000,00	25.01.2023 nicht realisiert
		FHH	0,00	4.000,00	0,00	-4.000,00	-4.000,00	25.01.2023 nicht realisiert
259000	Sonstige Einrichtungen und Massnahmen							
1/259000-510000	Geldbezüge VB Verwaltung	EHH	36.644,74	46.200,00	0,00	-9.555,26	-9.555,26	25.01.2023 Mitarbeiter hat unterjährig gekündigt
		FHH	36.644,74	46.200,00	0,00	-9.555,26	-9.555,26	25.01.2023 Mitarbeiter hat unterjährig gekündigt
320200	Landesmusikschule							
1/320200-752000	Betriebsbeitrag LMS Zillertal	EHH	2.452,70	12.000,00	0,00	-9.547,30	-9.547,30	25.01.2023 wird noch korrigiert
		FHH	5.251,51	12.000,00	0,00	-6.748,49	-6.748,49	25.01.2023 wird noch korrigiert
Summe Mittelverwendung Ergebnishaushalt			417.634,57	346.500,00	0,00	71.134,57	54.238,02	
Summe Mittelverwendung Finanzierungshaushalt			379.055,91	246.900,00	0,00	132.155,91	132.155,91	

Ergebnishaushalt Gesamt 1. Ebene (Anlage 1a)
- interne Vergütungen enthalten

Rechnungsabschluss 2022

Gemeindeverband Mittelschule Hippach u.U.

Ergebnishaushalt Gesamt 1. Ebene (Anlage 1a) - interne Vergütungen enthalten

MVAG	Mittelverwendungs- und aufbringungsgruppen (1. Ebene)	RA 2022	VA 2022	RA - VA
211	Erträge aus der operativen Verwaltungstätigkeit	60.921,00	51.400,00	9.521,00
212	Erträge aus Transfers	457.344,19	355.100,00	102.244,19
213	Finanzerträge	19,27	100,00	-80,73
21	Summe Erträge	518.284,46	406.600,00	111.684,46
221	Personalaufwand	174.972,09	180.200,00	-5.227,91
222	Sachaufwand (ohne Transferaufwand)	383.515,69	299.500,00	84.015,69
223	Transferaufwand (laufende Transfers und Kapitaltransfers)	10.852,70	20.400,00	-9.547,30
224	Finanzaufwand	270,09	500,00	-229,91
22	Summe Aufwendungen	569.610,57	500.600,00	69.010,57
SA0	Saldo (0) Nettoergebnis (21 - 22)	-51.326,11	-94.000,00	42.673,89
		0,00	0,00	0,00
230	Entnahmen von Haushaltsrücklagen	0,00	0,00	0,00
240	Zuweisung an Haushaltsrücklagen	0,00	0,00	0,00
23	Summe Haushaltsrücklagen	0,00	0,00	0,00
SA00	Nettoergebnis nach Zuweisung und Entnahmen von Haushaltsrücklagen (Saldo 0 +/- SU23)	-51.326,11	-94.000,00	42.673,89

Ergebnishaushalt Gesamt 1. und 2. Ebene (Anlage 1a)
- interne Vergütungen enthalten

MVAG	Mittelverwendungs- und aufbringungsgruppen (1. und 2. Ebene)	RA 2022	VA 2022	RA - VA
211	Erträge aus der operativen Verwaltungstätigkeit	60.921,00	51.400,00	9.521,00
2111	Erträge aus eigenen Abgaben	0,00	0,00	0,00
2112	Erträge aus Ertragsanteilen	0,00	0,00	0,00
2113	Erträge aus Gebühren	0,00	0,00	0,00
2114	Erträge aus Leistungen	8.977,28	200,00	8.777,28
2115	Erträge aus Besitz und wirtschaftlicher Tätigkeit	24.688,35	24.700,00	-11,65
2116	Erträge aus Veräußerung und sonstige Erträge	27.255,37	26.500,00	755,37
2117	Nicht finanzierungswirksame operative Erträge	0,00	0,00	0,00
212	Erträge aus Transfers	457.344,19	355.100,00	102.244,19
2121	Transferertrag von Trägern des öffentlichen Rechts	457.144,19	354.600,00	102.544,19
2122	Transferertrag von Beteiligungen	0,00	0,00	0,00
2123	Transferertrag von Unternehmen (mit Finanzunternehmen)	200,00	500,00	-300,00
2124	Transferertrag von Haushalten und Organisationen ohne Erwerbscharakter	0,00	0,00	0,00
2125	Transferertrag vom Ausland	0,00	0,00	0,00
2126	Investitions- und Tilgungszuschüsse zwischen Unternehmungen und Betrieben der Gebietskörperschaft und der Gebietskörperschaft	0,00	0,00	0,00
2127	Nicht finanzierungswirksamer Transferertrag	0,00	0,00	0,00
213	Finanzerträge	19,27	100,00	-80,73
2131	Erträge aus Zinsen	19,27	100,00	-80,73
2132	Erträge aus Zinsen aus derivativen Finanzinstrumenten ohne Grundgeschäft	0,00	0,00	0,00
2133	Erträge aus Gewinnentnahmen von marktbestimmten Betrieben	0,00	0,00	0,00
2134	Sonstige Finanzerträge	0,00	0,00	0,00
2135	Erträge aus Dividenden/Gewinnausschüttungen	0,00	0,00	0,00
2136	Sonstige nicht finanzierungswirksame Finanzerträge	0,00	0,00	0,00
21	Summe Erträge	518.284,46	406.600,00	111.684,46
221	Personalaufwand	174.972,09	180.200,00	-5.227,91
2211	Personalaufwand (Bezüge, Nebengeb., Mehrleistungen)	135.458,01	139.000,00	-3.541,99
2212	Gesetzlicher und freiwilliger Sozialaufwand	32.113,69	40.300,00	-8.186,31
2213	Sonstiger Personalaufwand	0,00	0,00	0,00
2214	Nicht finanzierungswirksamer Personalaufwand	7.400,39	900,00	6.500,39
222	Sachaufwand (ohne Transferaufwand)	383.515,69	299.500,00	84.015,69
2221	Gebrauchs- und Verbrauchsgüter, Handelswaren	30.381,18	27.700,00	2.681,18
2222	Verwaltungs- und Betriebsaufwand	28.766,27	39.000,00	-10.233,73
2223	Leasing- und Mietaufwand	19.052,74	17.300,00	1.752,74
2224	Instandhaltung	34.023,66	27.300,00	6.723,66
2225	Sonstiger Sachaufwand	119.345,72	53.400,00	65.945,72
2226	Nicht finanzierungswirksamer Sachaufwand	151.946,12	134.800,00	17.146,12

Rechnungsabschluss 2022

Gemeindeverband Mittelschule Hippach u.U.

Ergebnishaushalt Gesamt 1. und 2. Ebene (Anlage 1a) - interne Vergütungen enthalten

MVAG	Mittelverwendungs- und aufbringungsgruppen (1. und 2. Ebene)	RA 2022	VA 2022	RA - VA
223	Transferaufwand (laufende Transfers und Kapitaltransfers)	10.852,70	20.400,00	-9.547,30
2231	Transferaufwand an Träger des öffentlichen Rechts	2.452,70	12.000,00	-9.547,30
2232	Transferaufwand an Beteiligungen	0,00	0,00	0,00
2233	Transferaufwand an Unternehmen (mit Finanzunternehmen)	0,00	0,00	0,00
2234	Transferaufwand an Haushalte und Organisationen ohne Erwerbscharakter	8.400,00	8.400,00	0,00
2235	Transferaufwand an das Ausland	0,00	0,00	0,00
2236	Investitions- und Tilgungszuschüsse zwischen Unternehmungen und Betrieben der Gebietskörperschaft und der Gebietskörperschaft	0,00	0,00	0,00
2237	Nicht finanzierungswirksamer Transferaufwand	0,00	0,00	0,00
224	Finanzaufwand	270,09	500,00	-229,91
2241	Zinsen aus Finanzschulden, Finanzierungsleasing, Forderungskauf und derivativen Finanzinstrumenten mit Grundgeschäft	0,00	100,00	-100,00
2242	Zinsen und sonstige Aufwendungen aus derivativen Finanzinstrumenten ohne Grundgeschäft	0,00	0,00	0,00
2243	Gewinnentnahmen von Unternehmungen und marktbestimmten Betrieben der Gebietskörperschaft (innerhalb der Gebietskörperschaft)	0,00	0,00	0,00
2244	Sonstiger Finanzaufwand	270,09	400,00	-129,91
2245	Nicht finanzierungswirksamer Finanzaufwand	0,00	0,00	0,00
22	Summe Aufwendungen	569.610,57	500.600,00	69.010,57
SA0	Saldo (0) Nettoergebnis (21 - 22)	-51.326,11	-94.000,00	42.673,89
230	Entnahmen von Haushaltsrücklagen	0,00	0,00	0,00
2301	Entnahmen von Haushaltsrücklagen	0,00	0,00	0,00
240	Zuweisung an Haushaltsrücklagen	0,00	0,00	0,00
2401	Zuweisung an Haushaltsrücklagen	0,00	0,00	0,00
23	Summe Haushaltsrücklagen	0,00	0,00	0,00
SA00	Nettoergebnis nach Zuweisung und Entnahmen von Haushaltsrücklagen (Saldo 0 +/- SU23)	-51.326,11	-94.000,00	42.673,89

Finanzierungshaushalt Gesamt 1. Ebene (Anlage 1b)
- interne Vergütungen enthalten

MVAG	Mittelverwendungs- und aufbringungsgruppen (1. Ebene)	RA 2022	VA 2022	RA - VA
OPERATIVE GEBARUNG				
311	Einzahlungen aus der operativen Verwaltungstätigkeit	60.921,00	51.400,00	9.521,00
312	Einzahlungen aus Transfers (ohne Kapitaltransfers)	457.344,19	355.100,00	102.244,19
313	Einzahlungen aus Finanzerträgen	19,27	100,00	-80,73
31	Summe Einzahlungen operative Gebarung	518.284,46	406.600,00	111.684,46
321	Auszahlungen aus Personalaufwand	167.571,70	179.300,00	-11.728,30
322	Auszahlungen aus Sachaufwand (ohne Transferaufwand)	232.517,57	164.700,00	67.817,57
323	Auszahlungen aus Transfers (ohne Kapitaltransfers)	13.651,51	20.400,00	-6.748,49
324	Auszahlungen aus Finanzaufwand	270,09	500,00	-229,91
32	Summe Auszahlungen operative Gebarung	414.010,87	364.900,00	49.110,87
SA1	Saldo (1) Geldfluss aus der Operativen Gebarung (31 – 32)	104.273,59	41.700,00	62.573,59
INVESTIVE GEBARUNG				
331	Einzahlungen aus der Investitionstätigkeit	0,00	0,00	0,00
332	Einzahlungen aus der Rückzahlung von Darlehen sowie gewährten Vorschüssen	0,00	0,00	0,00
333	Einzahlungen aus Kapitaltransfers	0,00	0,00	0,00
33	Summe Einzahlungen investive Gebarung	0,00	0,00	0,00
341	Auszahlungen aus der Investitionstätigkeit	116.992,50	41.700,00	75.292,50
342	Auszahlungen von gewährten Darlehen sowie gewährten Vorschüssen	0,00	0,00	0,00
343	Auszahlungen aus Kapitaltransfers	0,00	0,00	0,00
34	Summe Auszahlungen investive Gebarung	116.992,50	41.700,00	75.292,50
SA2	Saldo (2) Geldfluss aus der Investiven Gebarung (33 – 34)	-116.992,50	-41.700,00	-75.292,50
SA3	Saldo (3) Nettofinanzierungssaldo (Saldo 1 + Saldo 2)	-12.718,91	0,00	-12.718,91

MVAG	Mittelverwendungs- und aufbringungsgruppen (1. Ebene)	RA 2022	VA 2022	RA - VA
FINANZIERUNGSTÄTIGKEIT				
351	Einzahlungen aus der Aufnahme von Finanzschulden	0,00	0,00	0,00
353	Einzahlungen infolge eines Kapitaltausch bei derivativen Finanzinstrumenten mit Grundgeschäft	0,00	0,00	0,00
355	Einzahlungen aus dem Abgang von Finanzinstrumenten	0,00	0,00	0,00
35	Summe Einzahlungen aus der Finanzierungstätigkeit	0,00	0,00	0,00
361	Auszahlungen aus der Tilgung von Finanzschulden	0,00	0,00	0,00
363	Auszahlungen infolge eines Kapitaltausch bei derivativen Finanzinstrumenten mit Grundgeschäft	0,00	0,00	0,00
365	Auszahlungen für den Erwerb von Finanzinstrumenten	0,00	0,00	0,00
36	Summe Auszahlungen aus der Finanzierungstätigkeit	0,00	0,00	0,00
SA4	Saldo (4) Geldfluss aus der Finanzierungstätigkeit (35 – 36)	0,00	0,00	0,00
SA5	Saldo (5) Geldfluss aus der voranschlagswirksamen Gebarung (Saldo 3 + Saldo 4)	-12.718,91	0,00	-12.718,91
411	Einzahlungen aus nicht voranschlagswirksamen Forderungen	328,29		
412	Einzahlungen aus nicht voranschlagswirksamen Verbindlichkeiten	56.874,57		
413	Einzahlungen aus der Aufnahme von zur Kassenstärkung eingegangenen Geldverbindlichkeiten (Barvorlagen)	0,00		
41	Summe Einzahlungen aus der nicht voranschlagswirksamen Gebarung	57.202,86		
421	Auszahlungen aus nicht voranschlagswirksamen Forderungen	1.886,13		
422	Auszahlungen aus nicht voranschlagswirksamen Verbindlichkeiten	56.722,37		
423	Auszahlungen zur Tilgung von zur Kassenstärkung eingegangenen Geldverbindlichkeiten (Barvorlagen)	0,00		
42	Summe Auszahlungen aus der nicht voranschlagswirksamen Gebarung	58.608,50		
SA6	Geldfluss aus der nicht voranschlagswirksamen Gebarung	-1.405,64		
SA7	Veränderung an Liquiden Mitteln (Saldo 5 + Saldo 6)	-14.124,55		
	Anfangsbestand liquide Mittel (115 zum 31.12.2021)	4.125,42		
	Endbestand liquide Mittel (115 zum 31.12.2022)	-9.999,13		
	davon Zahlungsmittelreserven (1152 zum 31.12.2022)	0,00		

Finanzierungshaushalt Gesamt 1. und 2. Ebene (Anlage 1b)
- interne Vergütungen enthalten

MVAG	Mittelverwendungs- und aufbringungsgruppen (1. und 2. Ebene)	RA 2022	VA 2022	RA - VA
311	Einzahlungen aus der operativen Verwaltungstätigkeit	60.921,00	51.400,00	9.521,00
3111	Einzahlungen aus eigenen Abgaben	0,00	0,00	0,00
3112	Einzahlungen aus Ertragsanteilen	0,00	0,00	0,00
3113	Einzahlungen aus Gebühren	0,00	0,00	0,00
3114	Einzahlungen aus Leistungen	8.977,28	200,00	8.777,28
3115	Einzahlungen aus Besitz und wirtschaftlicher Tätigkeit	24.688,35	24.700,00	-11,65
3116	Einzahlungen aus Veräußerung von geringwertigen Wirtschaftsgütern (GWG) und sonstige Einzahlungen	27.255,37	26.500,00	755,37
312	Einzahlungen aus Transfers (ohne Kapitaltransfers)	457.344,19	355.100,00	102.244,19
3121	Transferzahlungen von Trägern des öffentlichen Rechts	457.144,19	354.600,00	102.544,19
3122	Transferzahlungen von Beteiligungen	0,00	0,00	0,00
3123	Transferzahlungen von Unternehmen (inkl. Finanzunternehmen)	200,00	500,00	-300,00
3124	Transferzahlungen von Haushalte und Organisationen ohne Erwerbscharakter	0,00	0,00	0,00
3125	Transferzahlungen vom Ausland	0,00	0,00	0,00
3126	Investitions- und Tilgungszuschüsse zwischen Unternehmungen und Betrieben der Gebietskörperschaft und der Gebietskörperschaft	0,00	0,00	0,00
313	Einzahlungen aus Finanzerträgen	19,27	100,00	-80,73
3131	Einzahlungen aus Zinserträgen	19,27	100,00	-80,73
3133	Einzahlungen aus Gewinnentnahmen von marktbestimmten Betrieben	0,00	0,00	0,00
3134	Sonstige Einzahlungen aus Finanzerträgen	0,00	0,00	0,00
3135	Einzahlungen aus Dividenden/Gewinnausschüttungen	0,00	0,00	0,00
31	Summe Einzahlungen operative Gebarung	518.284,46	406.600,00	111.684,46
321	Auszahlungen aus Personalaufwand	167.571,70	179.300,00	-11.728,30
3211	Auszahlungen für Personalaufwand Bezüge, Nebengebühren, und Mehrleistungsvergütungen)	135.458,01	139.000,00	-3.541,99
3212	Auszahlungen für gesetzliche und freiwillige Sozialaufwendungen	32.113,69	40.300,00	-8.186,31
3213	Auszahlungen aus sonstigem Personalaufwand	0,00	0,00	0,00
322	Auszahlungen aus Sachaufwand (ohne Transferaufwand)	232.517,57	164.700,00	67.817,57
3221	Auszahlungen für Gebrauchs- und Verbrauchsgüter, Handelswaren	31.329,18	27.700,00	3.629,18
3222	Auszahlungen für Verwaltungs- und Betriebsaufwand	28.766,27	39.000,00	-10.233,73
3223	Auszahlungen für Leasing- und Mietaufwand	19.052,74	17.300,00	1.752,74
3224	Auszahlungen für Instandhaltung	34.023,66	27.300,00	6.723,66
3225	Sonstige Auszahlungen aus Sachaufwand	119.345,72	53.400,00	65.945,72
323	Auszahlungen aus Transfers (ohne Kapitaltransfers)	13.651,51	20.400,00	-6.748,49
3231	Transferzahlungen an Träger des öffentlichen Rechts	5.251,51	12.000,00	-6.748,49
3232	Transferzahlungen an Beteiligungen	0,00	0,00	0,00
3233	Transferzahlungen an Unternehmen (inkl. Finanzunternehmen)	0,00	0,00	0,00
3234	Transferzahlungen an Haushalte und Organisationen ohne Erwerbscharakter	8.400,00	8.400,00	0,00
3235	Transferzahlungen an das Ausland	0,00	0,00	0,00

MVAG	Mittelverwendungs- und aufbringungsgruppen (1. und 2. Ebene)	RA 2022	VA 2022	RA - VA
3236	Investitions- und Tilgungszuschüsse zwischen Unternehmungen und Betrieben der Gebietskörperschaft und der Gebietskörperschaft	0,00	0,00	0,00
324	Auszahlungen aus Finanzaufwand	270,09	500,00	-229,91
3241	Auszahlungen für Zinsaufwand, für Finanzierungsleasing, für Forderungskauf, für Finanzschulden und derivative Finanzinstrumente	0,00	100,00	-100,00
3242	Auszahlungen für Zinsen aus derivativen Finanzinstrumenten ohne Grundgeschäft	0,00	0,00	0,00
3243	Auszahlung aus Gewinnentnahmen von marktbestimmten Betrieben	0,00	0,00	0,00
3244	Sonstige Auszahlungen aus Finanzaufwendungen	270,09	400,00	-129,91
32	Summe Auszahlungen operative Gebarung	414.010,87	364.900,00	49.110,87
SA1	Saldo (1) Geldfluss aus der Operativen Gebarung (31 – 32)	104.273,59	41.700,00	62.573,59
331	Einzahlungen aus der Investitionstätigkeit	0,00	0,00	0,00
3311	Einzahlungen aus der Veräußerung von immateriellem Vermögen	0,00	0,00	0,00
3312	Einzahlungen aus der Veräußerung von Grundstücken und Grundstückseinrichtungen	0,00	0,00	0,00
3313	Einzahlungen aus der Veräußerung von Gebäuden und Bauten	0,00	0,00	0,00
3314	Einzahlungen aus der Veräußerung von technischen Anlagen, Fahrzeuge und Maschinen	0,00	0,00	0,00
3315	Einzahlungen aus der Veräußerung von Amts-, Betriebs- und Geschäftsausstattung	0,00	0,00	0,00
3316	Einzahlungen aus der Veräußerung von Kulturgütern	0,00	0,00	0,00
3317	Einzahlungen aus der Veräußerung von Beteiligungen	0,00	0,00	0,00
332	Einzahlungen aus der Rückzahlung von Darlehen sowie gewährten Vorschüssen	0,00	0,00	0,00
3321	Einzahlungen aus Darlehen an Träger des öffentlichen Rechts	0,00	0,00	0,00
3322	Einzahlungen aus Darlehen an Beteiligungen	0,00	0,00	0,00
3323	Einzahlungen aus Darlehen an Unternehmen und Haushalte	0,00	0,00	0,00
3325	Einzahlungen aus Vorschüssen und Anzahlungen	0,00	0,00	0,00
333	Einzahlungen aus Kapitaltransfers	0,00	0,00	0,00
3331	Kapitaltransferzahlungen von Trägern des öffentlichen Rechts	0,00	0,00	0,00
3332	Kapitaltransferzahlungen von Beteiligungen	0,00	0,00	0,00
3333	Kapitaltransferzahlungen von Unternehmen	0,00	0,00	0,00
3334	Kapitaltransferzahlungen von Haushalten und Organisationen ohne Erwerbscharakter	0,00	0,00	0,00
3335	Kapitaltransferzahlungen vom Ausland	0,00	0,00	0,00
33	Summe Einzahlungen investive Gebarung	0,00	0,00	0,00
341	Auszahlungen aus der Investitionstätigkeit	116.992,50	41.700,00	75.292,50
3411	Auszahlungen für den Erwerb von immateriellem Vermögen	0,00	0,00	0,00
3412	Auszahlungen für den Erwerb von Grundstücken und Grundstückseinrichtungen	0,00	0,00	0,00
3413	Auszahlungen für den Erwerb von Gebäuden und Bauten	0,00	0,00	0,00
3414	Auszahlungen für den Erwerb von technischen Anlagen, Fahrzeuge und Maschinen	1.507,00	0,00	1.507,00
3415	Auszahlungen für den Erwerb von Amts-, Betriebs- und Geschäftsausstattung	115.485,50	41.700,00	73.785,50

MVAG	Mittelverwendungs- und aufbringungsgruppen (1. und 2. Ebene)	RA 2022	VA 2022	RA - VA
3416	Auszahlungen für den Erwerb von Kulturgütern	0,00	0,00	0,00
3417	Auszahlungen für den Erwerb von Beteiligungen	0,00	0,00	0,00
342	Auszahlungen von gewährten Darlehen sowie gewährten Vorschüssen	0,00	0,00	0,00
3421	Auszahlung von Darlehen an Träger des öffentlichen Rechts	0,00	0,00	0,00
3422	Auszahlung von Darlehen an Beteiligungen	0,00	0,00	0,00
3423	Auszahlung von Darlehen an Unternehmen und Haushalte	0,00	0,00	0,00
3425	Auszahlungen von Vorschüssen und Anzahlungen	0,00	0,00	0,00
343	Auszahlungen aus Kapitaltransfers	0,00	0,00	0,00
3431	Kapitaltransferzahlungen an Träger des öffentlichen Rechts	0,00	0,00	0,00
3432	Kapitaltransferzahlungen an Beteiligungen	0,00	0,00	0,00
3433	Kapitaltransferzahlungen an Unternehmen (Finanzunternehmen)	0,00	0,00	0,00
3434	Kapitaltransferzahlungen an Haushalte und Organisationen ohne Erwerbscharakter	0,00	0,00	0,00
3435	Kapitaltransferzahlungen an das Ausland	0,00	0,00	0,00
34	Summe Auszahlungen investive Gebarung	116.992,50	41.700,00	75.292,50
SA2	Saldo (2) Geldfluss aus der Investiven Gebarung (33 – 34)	-116.992,50	-41.700,00	-75.292,50
SA3	Saldo (3) Nettofinanzierungssaldo (Saldo 1 + Saldo 2)	-12.718,91	0,00	-12.718,91
351	Einzahlungen aus der Aufnahme von Finanzschulden	0,00	0,00	0,00
3511	Einzahlungen aus empfangenen Darlehen von öffentlichen Körperschaften und Rechtsträgern	0,00	0,00	0,00
3512	Einzahlungen aus empfangenen Darlehen von Beteiligungen	0,00	0,00	0,00
3513	Einzahlungen aus empfangenen Darlehen von Unternehmen und privaten Haushalten	0,00	0,00	0,00
3514	Einzahlungen aus Finanzschulden (Finanzunternehmen)	0,00	0,00	0,00
353	Einzahlungen infolge eines Kapitaltausch bei derivativen Finanzinstrumenten mit Grundgeschäft	0,00	0,00	0,00
3530	Einzahlungen infolge eines Kapitaltausch bei derivativen Finanzinstrumenten mit Grundgeschäft	0,00	0,00	0,00
355	Einzahlungen aus dem Abgang von Finanzinstrumenten	0,00	0,00	0,00
3550	Einzahlungen aus dem Abgang von Finanzinstrumenten	0,00	0,00	0,00
35	Summe Einzahlungen aus der Finanzierungstätigkeit	0,00	0,00	0,00
361	Auszahlungen aus der Tilgung von Finanzschulden	0,00	0,00	0,00
3611	Auszahlungen aus empfangenen Darlehen von öffentlichen Körperschaften und Rechtsträgern	0,00	0,00	0,00
3612	Auszahlungen aus empfangenen Darlehen von Beteiligungen	0,00	0,00	0,00
3613	Auszahlungen aus empfangenen Darlehen von Unternehmen und privaten Haushalten	0,00	0,00	0,00
3614	Auszahlungen aus Finanzschulden	0,00	0,00	0,00
3615	Auszahlung aus der Rückzahlung von Leasingverbindlichkeiten	0,00	0,00	0,00

MVAG	Mittelverwendungs- und aufbringungsgruppen (1. und 2. Ebene)	RA 2022	VA 2022	RA - VA
363	Auszahlungen infolge eines Kapitaltausch bei derivativen Finanzinstrumenten mit Grundgeschäft	0,00	0,00	0,00
3630	Auszahlungen infolge eines Kapitaltausch bei derivativen Finanzinstrumenten mit Grundgeschäft	0,00	0,00	0,00
365	Auszahlungen für den Erwerb von Finanzinstrumenten	0,00	0,00	0,00
3650	Auszahlungen für den Erwerb von Finanzinstrumenten	0,00	0,00	0,00
36	Summe Auszahlungen aus der Finanzierungstätigkeit	0,00	0,00	0,00
SA4	Saldo (4) Geldfluss aus der Finanzierungstätigkeit (35 – 36)	0,00	0,00	0,00
SA5	Saldo (5) Geldfluss aus der voranschlagswirksamen Gebarung (Saldo 3 + Saldo 4)	-12.718,91	0,00	-12.718,91
411	Einzahlungen aus nicht voranschlagswirksamen Forderungen	328,29		
4110	Einzahlungen aus nicht voranschlagswirksamen Forderungen	328,29		
412	Einzahlungen aus nicht voranschlagswirksamen Verbindlichkeiten	56.874,57		
4120	Einzahlungen aus nicht voranschlagswirksamen Verbindlichkeiten	56.874,57		
413	Einzahlungen aus der Aufnahme von zur Kassenstärkung eingegangenen Geldverbindlichkeiten (Barvorlagen)	0,00		
4130	Einzahlungen aus der Aufnahme von zur Kassenstärkung eingegangenen Geldverbindlichkeiten (Barvorlagen)	0,00		
41	Summe Einzahlungen aus der nicht voranschlagswirksamen Gebarung	57.202,86		
421	Auszahlungen aus nicht voranschlagswirksamen Forderungen	1.886,13		
4210	Auszahlungen aus nicht voranschlagswirksamen Forderungen	1.886,13		
422	Auszahlungen aus nicht voranschlagswirksamen Verbindlichkeiten	56.722,37		
4220	Auszahlungen aus nicht voranschlagswirksamen Verbindlichkeiten	56.722,37		
423	Auszahlungen zur Tilgung von zur Kassenstärkung eingegangenen Geldverbindlichkeiten (Barvorlagen)	0,00		
4230	Auszahlungen zur Tilgung von zur Kassenstärkung eingegangenen Geldverbindlichkeiten (Barvorlagen)	0,00		
42	Summe Auszahlungen aus der nicht voranschlagswirksamen Gebarung	58.608,50		
SA6	Geldfluss aus der nicht voranschlagswirksamen Gebarung	-1.405,64		
SA7	Veränderung an Liquiden Mitteln (Saldo 5 + Saldo 6)	-14.124,55		
	Anfangsbestand liquide Mittel (115 zum 31.12.2021)	4.125,42		
	Endbestand liquide Mittel (115 zum 31.12.2022)	-9.999,13		
	davon Zahlungsmittelreserven (1152 zum 31.12.2022)	0,00		

Nachweis der liquiden Mittel (Kassenbestand)

ZW	Code	Konto	Bezeichnung	IBAN	Stand 31.12.2021	Einzahlungen 2022	Auszahlungen 2022	Stand 31.12.2022	Auszug Nr.	Datum
4	1511	210004	Raika Hippach	AT23 3624 1000 0011 6301	4.125,42	582.469,97	589.611,87	-3.016,48	185/001	30.12.2022
			Bankkonto		4.125,42	582.469,97	589.611,87	-3.016,48		
99	1151	901099	Geldbestandsverlagerung		0,00	0,00	6.982,65	-6.982,65		
			Verrechnung		0,00	0,00	6.982,65	-6.982,65		
			Gesamtsumme		4.125,42	582.469,97	596.594,52	-9.999,13		

		Stand 31.12.2021	Stand 31.12.2022	Veränderung
1151	Kassa, Bankguthaben, Schecks	4.125,42	-6.982,65	-11.108,07
B.III	Gesamtsumme liquide Mittel	4.125,42	-6.982,65	-11.108,07
1511	Kurzfristige Finanzschulden	0,00	0,00	0,00
F.I.1	Kurzfristige Finanzschulden	0,00	0,00	0,00

Vermögenshaushalt (Anlage 1c)

AKTIVA		Code	Endbestand 31.12.2021	Endbestand 31.12.2022	Veränderung
A	Langfristiges Vermögen	10	3.117.553,39	3.082.599,77	-34.953,62
A.I	Immaterielle Vermögenswerte	101	218,20	72,73	-145,47
A.I.1	Immaterielle Vermögenswerte	1010	218,20	72,73	-145,47
A.II	Sachanlagen	102	3.117.335,19	3.082.527,04	-34.808,15
A.II.1	Grundstücke, Grundstückseinrichtungen und Infrastruktur	1021	0,00	0,00	0,00
A.II.2	Gebäude und Bauten	1022	2.927.410,27	2.858.396,39	-69.013,88
A.II.3	Wasser- und Abwasserbauten und -anlagen	1023	0,00	0,00	0,00
A.II.4	Sonderanlagen	1024	1.231,00	1.169,45	-61,55
A.II.5	Technische Anlagen, Fahrzeuge und Maschinen	1025	24.644,78	25.606,12	961,34
A.II.6	Amts-, Betriebs- und Geschäftsausstattung	1026	164.049,14	197.355,08	33.305,94
A.II.7	Kulturgüter	1027	0,00	0,00	0,00
A.II.8	Geleistete Anzahlungen für Anlagen und Anlagen in Bau	1028	0,00	0,00	0,00
A.III	Aktive Finanzinstrumente/Langfristiges Finanzvermögen	103	0,00	0,00	0,00
A.III.1	Bis zur Endfälligkeit gehaltene Finanzinstrumente	1031	0,00	0,00	0,00
A.III.2	Zur Veräußerung verfügbare Finanzinstrumente	1032	0,00	0,00	0,00
A.III.3	Partizipations- und Hybridkapital	1033	0,00	0,00	0,00
A.III.4	Derivative Finanzinstrumente ohne Grundgeschäft	1034	0,00	0,00	0,00
A.IV	Beteiligungen	104	0,00	0,00	0,00
A.IV.1	Beteiligungen an verbundenen Unternehmen	1041	0,00	0,00	0,00
A.IV.2	Beteiligungen an assoziierten Unternehmen	1042	0,00	0,00	0,00
A.IV.3	Sonstige Beteiligungen	1043	0,00	0,00	0,00
A.IV.4	Verwaltete Einrichtungen, die der Kontrolle unterliegen	1044	0,00	0,00	0,00
A.V	Langfristige Forderungen	106	0,00	0,00	0,00
A.V.1	Langfristige Forderungen aus Lieferungen und Leistungen	1061	0,00	0,00	0,00
A.V.2	Langfristige Forderungen aus gewährten Darlehen	1062	0,00	0,00	0,00
A.V.3	Sonstige langfristige Forderungen	1063	0,00	0,00	0,00

AKTIVA		Code	Endbestand 31.12.2021	Endbestand 31.12.2022	Veränderung
B	Kurzfristiges Vermögen	11	4.411,36	-5.138,87	-9.550,23
B.I	Kurzfristige Forderungen	113	285,94	1.843,78	1.557,84
B.I.1	Kurzfristige Forderungen aus Lieferungen und Leistungen	1131	0,00	0,00	0,00
B.I.2	Kurzfristige Forderungen aus Abgaben	1132	0,00	0,00	0,00
B.I.3	Sonstige kurzfristige Forderungen	1133	0,00	0,00	0,00
B.I.4	Sonstige kurzfristige Forderungen (nicht voranschlagswirksame Gebarung)	1134	285,94	1.843,78	1.557,84
B.II	Vorräte	114	0,00	0,00	0,00
B.II.1	Vorräte	1141	0,00	0,00	0,00
B.II.2	Gegebene Anzahlungen auf Vorräte	1142	0,00	0,00	0,00
B.III	Liquide Mittel	115	4.125,42	-6.982,65	-11.108,07
B.III.1	Kassa, Bankguthaben, Schecks	1151	4.125,42	-6.982,65	-11.108,07
B.III.2	Zahlungsmittelreserven	1152	0,00	0,00	0,00
B.IV	Aktive Finanzinstrumente/Kurzfristiges Finanzvermögen	116	0,00	0,00	0,00
B.IV.1	Aktive Finanzinstrumente/Kurzfristiges Finanzvermögen	1160	0,00	0,00	0,00
B.V	Aktive Rechnungsabgrenzung	117	0,00	0,00	0,00
B.V.1	Aktive Rechnungsabgrenzung	1170	0,00	0,00	0,00
Summe Aktiva (10 + 11)			3.121.964,75	3.077.460,90	-44.503,85

PASSIVA		Code	Endbestand 31.12.2021	Endbestand 31.12.2022	Veränderung
C	Nettovermögen (Ausgleichsposten)	12	3.105.079,69	3.053.753,58	-51.326,11
C.I	Saldo der Eröffnungsbilanz	121	3.358.361,45	3.358.361,45	0,00
C.I.1	Saldo der Eröffnungsbilanz	1210	3.358.361,45	3.358.361,45	0,00
C.II	Kumuliertes Nettoergebnis	122	-253.281,76	-304.607,87	-51.326,11
C.II.1	Kumuliertes Nettoergebnis	1220	-253.281,76	-304.607,87	-51.326,11
C.III	Haushaltsrücklagen	123	0,00	0,00	0,00
C.III.1	Haushaltsrücklagen	1230	0,00	0,00	0,00
C.IV	Neubewertungsrücklagen (Umbewertungskonto)	124	0,00	0,00	0,00
C.IV.1	Neubewertungsrücklagen (Umbewertungskonto)	1240	0,00	0,00	0,00
C.V	Fremdwährungsumrechnungsrücklagen	125	0,00	0,00	0,00
C.V.1	Fremdwährungsumrechnungsrücklagen	1250	0,00	0,00	0,00
D	Sonderposten Investitionszuschüsse (Kapitaltransfers)	13	0,00	0,00	0,00
D.I	Investitionszuschüsse	131	0,00	0,00	0,00
D.I.1	Investitionszuschüsse von Trägern öffentlichen Rechts	1311	0,00	0,00	0,00
D.I.2	Investitionszuschüsse von Beteiligungen	1312	0,00	0,00	0,00
D.I.3	Investitionszuschüsse von übrigen	1313	0,00	0,00	0,00
E	Langfristige Fremdmittel	14	9.089,45	12.643,24	3.553,79
E.I	Langfristige Finanzschulden, netto	141	0,00	0,00	0,00
E.I.1	Langfristige Finanzschulden	1411	0,00	0,00	0,00
E.I.2	Langfristige Forderungen aus derivativen Finanzinstrumenten mit Grundgeschäft (-)	1412	0,00	0,00	0,00
E.I.3	Langfristige Verbindlichkeiten aus derivativen Finanzinstrumenten mit Grundgeschäft	1413	0,00	0,00	0,00
E.II	Langfristige Verbindlichkeiten	142	0,00	0,00	0,00
E.II.1	Langfristige Verbindlichkeiten aus Lieferungen und Leistungen	1421	0,00	0,00	0,00
E.II.2	Leasingverbindlichkeiten	1422	0,00	0,00	0,00
E.II.3	Sonstige langfristige Verbindlichkeiten	1423	0,00	0,00	0,00

PASSIVA		Code	Endbestand 31.12.2021	Endbestand 31.12.2022	Veränderung
E.III	Langfristige Rückstellungen	143	9.089,45	12.643,24	3.553,79
E.III.1	Rückstellungen für Abfertigungen	1431	0,00	0,00	0,00
E.III.2	Rückstellungen für Jubiläumszuwendungen	1432	9.089,45	12.643,24	3.553,79
E.III.3	Rückstellungen für Haftungen	1433	0,00	0,00	0,00
E.III.4	Rückstellungen für Sanierungen von Altlasten	1434	0,00	0,00	0,00
E.III.5	Rückstellungen für Pensionen	1435	0,00	0,00	0,00
E.III.6	Sonstige langfristige Rückstellungen	1436	0,00	0,00	0,00
F	Kurzfristige Fremdmittel	15	7.795,61	11.064,08	3.268,47
F.I	Kurzfristige Finanzschulden, netto	151	0,00	3.016,48	3.016,48
F.I.1	Kurzfristige Finanzschulden	1511	0,00	3.016,48	3.016,48
F.I.2	Kurzfristige Forderungen aus derivativen Finanzinstrumenten mit Grundgeschäft (-)	1512	0,00	0,00	0,00
F.I.3	Kurzfristige Verbindlichkeiten aus derivativen Finanzinstrumenten mit Grundgeschäft	1513	0,00	0,00	0,00
F.II	Kurzfristige Verbindlichkeiten	152	4.104,53	509,92	-3.594,61
F.II.1	Kurzfristige Verbindlichkeiten aus Lieferungen und Leistungen	1521	3.746,81	0,00	-3.746,81
F.II.2	Kurzfristige Verbindlichkeiten aus Abgaben	1522	0,00	0,00	0,00
F.II.3	Sonstige kurzfristige Verbindlichkeiten	1523	0,00	0,00	0,00
F.II.4	Sonstige kurzfristige Verbindlichkeiten (nicht voranschlagswirksame Gebarung)	1524	357,72	509,92	152,20
F.III	Kurzfristige Rückstellungen	153	3.691,08	7.537,68	3.846,60
F.III.1	Rückstellungen für Prozesskosten	1531	0,00	0,00	0,00
F.III.2	Rückstellungen für ausstehende Rechnungen	1532	0,00	0,00	0,00
F.III.3	Rückstellungen für nicht konsumierte Urlaube	1533	3.691,08	7.537,68	3.846,60
F.III.4	Sonstige kurzfristige Rückstellungen	1534	0,00	0,00	0,00
F.IV	Passive Rechnungsabgrenzung	154	0,00	0,00	0,00
F.IV.1	Passive Rechnungsabgrenzung	1540	0,00	0,00	0,00
Summe Passiva (12 + 13 + 14 + 15)			3.121.964,75	3.077.460,90	-44.503,85

Ermittlung Finanzlage

	Zwischensumme	2021	2020	2019	2018	2017
SUMME ERTRÄGE laut EHH Kontenklasse 8	MVAG 21 + 230	505.780,84				
- abzgl. nicht finanzierungswirksame Erträge	MVAG 2117, 2127, 2136, 2301	0,00				
Finanzierungswirksame Erträge			505.780,84			
SUMME AUFWENDUNGEN laut EHH Kontenklassen 4 bis 7	MVAG 22 + 240	630.396,33				
- abzgl. nicht finanzierungswirksame Aufwendungen	MVAG 2214, 2226, 2245, 2237, 2401	-157.853,37				
Finanzierungswirksame Aufwendungen			472.542,96			
Finanzierungswirksamer Ergebnisüberschuss			33.237,88			
abzüglich einmalige finanzierungswirksame Erträge						
- Bedarfszuweisungen für Investitionen		-27.246,00				
- Erträge aus Veräußerungen		0,00				
- Sonstige einmalige Erträge (Kontenklasse 8 mit 4. Stelle "9")		-142.038,71				
zuzüglich einmalige finanzierungswirksame Aufwendungen						
+ Kapitaltransfers und Inanspruchnahme von Haftungen		0,00				
+ Sonstige einmalige Aufwendungen (Kontenklasse 4 bis 7 mit 4. Stelle "9")		99.404,60				
+ laufender Zinsaufwand für Schulden und Finanzierungsleasing	MVAG FHH 3241, 3242 ausgenommen einmalige	2,24	2,24			
+ Annuitätenzuschüsse/Schuldendienstersatz		0,00	0,00			
Laufende finanzierungswirksame Erträge			336.496,13			
Laufende finanzierungswirksame Aufwendungen			373.136,12			
Laufender finanzierungswirksamer Ergebnisüberschuss (Bruttoüberschuss)			-36.639,99			
Laufende Schuldentilgung inkl. Finanzierungsleasing (ohne einm. Tilgungen)	MVAG FHH 361x ausgenommen einmalige	0,00				
Laufender Zinsaufwand für Schulden und Finanzierungsleasing	MVAG FHH 3241, 3242 ausgenommen einmalige	2,24				
Laufender Schuldendienst			2,24			
Frei verfügbare Mittel (Nettoüberschuss)			-36.642,23			
Verschuldungsgrad in %	Welcher Anteil des Bruttoüberschusses der laufenden Gebarung muss für den laufenden Schuldendienst aufgewendet werden		100,00%			
Durchschnittlicher Bruttoüberschuss der letzten 5 Jahre			-7.328,00			
davon 20 % Sicherheit			1.465,60			
Reduzierter durchschnittlicher Bruttoüberschuss der letzten 5 Jahre			-5.862,40			

Finanzlage - Vergleich mit Vorjahren**Finanzierungswirksame Erträge**

	Konto ab 2020 - EHH	2021	2020	2019	2018	2017
Abgabenertragsanteile nach dem abgestuften Bevölkerungsschlüssel (einschl. Spielbank-Abgaben)	858, 8590, 8591					
Abgabenertragsanteile - Anteil Nüchtigungen nach § 12 Abs. 8 FAG 2017	8592					
Abgabenertragsanteile - Vorausanteil nach § 12 Abs. 6 FAG 2017	8593					
Ertragsanteile ohne Spielbankabgabe	859 noch nicht berücksichtigte Konten					
Benützungsgebühren nach dem FAG	852					
Kommunalsteuer	833					
Interessentenbeiträge (Tiroler Verkehrsaufschließungsabgabengesetz, TBO)	850					
Grundsteuer A	830					
Grundsteuer B	831					
Zweitwohnsitzabgaben	842					
Lustbarkeitsabgaben (Vergnügungssteuern) ohne Zweckwidmung des Ertrages	837					
Abgaben für das Halten von Tieren (Hundesteuer)	838					
Abgaben von Ankündigungen	840					
Abgaben für den Gebrauch von öffentlichem Grund in den Gemeinden und des darüber befindlichen Luftraumes	841					
Verwaltungsabgaben	856					
Kurzparkzonenabgaben - Parkometerabgaben	835					
Abgaben nach dem Tiroler Parkabgabegesetz	844					
Zuschlagsabgaben zu Bundesabgaben (Tiroler Zuschlagsabgabegesetz 2011)	843					
Nebenansprüche (nach Landesabgabenordnung und BAO wie Mahngebühren, Säumniszuschläge, etc.)	849					
Jagd- und Fischereiabgaben (Gemeindeanteile)	853					
Kommissionsgebühren	857					
Sonstige Gemeindeabgaben (Ausschließliche Gemeindeabgaben, WBF-Beitrag, Feilbietungsabgaben, etc.)	832, 834, 839, 845, 846, 847, 848, 851, 854, 855					
Summe Erträge aus eigenen Steuern und Abgaben sowie Abgabenertragsanteilen		0,00	0,00	0,00	0,00	0,00
Transfers von Bund, Bundesfonds und Bundeskammern	860					
Transfers von Ländern, Landesfonds und Landeskammern	8610, 8619	0,00	11.250,00	451,46	1.001,94	0,00
Bedarfszuweisungsmittel für strukturschwache Gemeinden nach § 12 Abs. 5 Z 2 FAG 2017	8611 im Ansatz 940					
Bedarfszuweisungsmittel landesinterner Finanzkraftausgleich nach § 12 Abs. 5 Z 4 FAG 2017	8612 im Ansatz 940					
Transfers von Ländern, Landesfonds und Landeskammern	861 noch nicht berücksichtigte Konten					
Transfers von Gemeinden, Gemeindeverbände (ohne marktbest. Tätigkeit) und Gemeindefonds	862	267.774,64	275.802,45	295.765,54	254.340,84	208.543,89

Finanzierungswirksame Erträge	Konto ab 2020 - EHH	2021	2020	2019	2018	2017
Transfers von sonstigen Trägern öffentlichen Rechts und Sozialversicherungsträgern (z.B. AMS)	863					
Transfers von Unternehmen (ohne Finanzunternehmen) und andere inkl. Gemeindeverbände mit marktbest. Tätigkeit	864	200,00	800,00	1.125,99	1.057,17	150,00
Transfers von Beteiligungen (Konto 080 bis 083)	865					
Transfers von Finanzunternehmungen (Kreditinstituten, Versicherungsgesellschaften, Pensionskassen)	866					
Transfers von privaten Organisationen ohne Erwerbszweck (Agrargem., Kirchen, Genossenschaften, Vereine etc.)	867					
Transfers von privaten Haushalten	868					
Bedarfszuweisungen aus dem Gemeindeausgleichsfonds (GAF)	8711					
Kapitaltransfers aus Gemeinde-Bedarfszuweisungsmittel	871 noch nicht berücksichtigte Konten	27.246,00	21.960,00	20.704,00	21.986,66	21.738,94
Transfers von der Europäischen Union und vom sonstigen Ausland	880, 888					
Erträge aus Veräußerungen (Verkaufserlöse)	800 bis 808					
Erträge und Gebühren aus Leistungen	810, 812, 816	16.252,86	121,76	149,46	532,71	128,22
Miet- und Pächterträge	811	22.320,79	23.283,36	23.956,24	20.224,35	24.808,94
Sonstige Erträge aus wirtschaftlicher Tätigkeit (Zinserträge, Dividenden, Kursgewinne, Rückersätze, etc.)	820 bis 829	171.986,55	26.601,02	26.703,79	27.543,92	54.160,07
Gewinnentnahmen der Gemeinde	869					
Investitions- und Tilgungszuschüsse zw. Unternehmungen und marktbest. Betrieben der Gemeinde (innerh. Gemeinde)	879					
Sonstige Erträge	809, 814			38,41	36,35	25,81
Summe Erträge aus wirtschaftlicher Tätigkeit		505.780,84	359.818,59	368.894,89	326.723,94	309.555,87
Gesamtsumme Finanzierungswirksame Erträge (Kontoklasse 8)		505.780,84	359.818,59	368.894,89	326.723,94	309.555,87

Weitere ausgewählte Positionen - Einzahlungen	Konto ab 2020 - FHH	2021	2020	2019	2018	2017
Annuitätenzuschüsse/Schuldendienstsätze	3008					
Wasser-/Kanalanschlussgebühren	305, 307, 308, 309 in den Ansätzen 850/851					
Kapitaltransferzahlungen von Trägern des öffentlichen Rechts	300 außer 3008, 301, 302, 303					
Sonstige Kapitaltransferzahlungen	304, 306					
Summe weitere ausgewählte Positionen - Einzahlungen		0,00				

Finanzlage - Vergleich mit Vorjahren

Finanzierungswirksame Aufwendungen	Konto ab 2020 - EHH	2021	2020	2019	2018	2017
Gebrauchs- und Verbrauchsgüter (Kontenklasse 4)	400 bis 480	29.766,25	20.834,13	21.765,34	24.631,13	25.633,06
Energiebezüge	600	22.428,15	23.021,91	22.645,29	19.165,18	10.601,53
Instandhaltungen	610 bis 619	56.336,12	26.105,81	19.486,14	33.836,33	23.888,67
Zinsen für Finanzschulden, Finanzierungsleasing und Geldverkehrsspesen	650 bis 659 ohne 656	342,18	300,93	324,94	341,01	327,84
Versicherungen	670	14.870,85	7.287,46	7.049,34	6.986,61	6.629,20
Sonstige Aufwendungen aus Kontenklasse 6	620,621,630,631,640,656,691,697	4.150,07	4.189,61	4.865,76	3.174,78	4.164,27
Miet- und Pachtaufwand, Operating Leasing, Public Private Partnerships	700, 705, 707	16.795,29	15.714,08	15.999,54	16.710,35	17.140,70
Öffentliche Abgaben	710, 711	10.096,32	9.864,09	10.913,84	9.360,77	10.812,95
Reisegebühren	724	300,00	2.492,45	2.298,00	2.344,56	590,24
Verschiedene Aufwendungen	720, 722 bis 729 ohne 724	127.676,07	35.189,59	34.485,11	67.503,26	36.669,47
Sonstige Aufwendungen (Kontenklasse 7)	790					
Summe Aufwendungen aus Gebrauchs- u. Verbrauchsgüter sowie Verwaltungs- u. Betriebsaufwand		282.761,30	145.000,06	139.833,30	184.053,98	136.457,93
Bezüge der gewählten Organe	721					
Leistungen für Personal (Personalaufwand)	500 bis 590	168.306,39	174.640,33	171.404,03	153.106,85	149.029,75
Pensionen und sonstige Ruhensbezüge	760					
Summe Aufwendungen aus Personal		168.306,39	174.640,33	171.404,03	153.106,85	149.029,75
Transfers an Bund, Bundesfonds und Bundeskammern	750					
Transfers an Länder - Beiträge zur Mindestsicherung	751 im Ansatz 411					
Transfers an Länder - Behindertenhilfe/Rehabilitation	751 im Ansatz 413					
Transfers an Länder - Kinder- und Jugendhilfe	751 im Ansatz 439					
Transfers an Länder - Beitrag Tiroler Gesundheitsfonds	751 im Ansatz 590					
Transfers an Länder - Beiträge, Umlagen Bezirkskrankenhäuser	751, 757, 777 im Ansatz 560					
Transfers an Länder - Landesumlage	751 im Ansatz 930					
Transfers an Länder - Tiroler Rettungsdienst - Finanzierungsbeitrag	751 im Ansatz 530					
Transfers an Länder - Sonstige Beiträge an das Land	751 in allen anderen Ansätzen					
Transfers an Gemeinden, Gemeindeverbände (ohne marktbestimmte Tätigkeit) und Gemeindefonds	752	13.075,27	11.942,77	10.603,59	9.287,58	11.345,89
Transfers an Sozialversicherungsträger	753					
Transfers an sonstige Träger des öffentlichen Rechts	754					
Transfers an Unternehmen (ohne Finanzunternehmen) und Gemeindeverbände mit marktbestimmter Tätigkeit	755					
Transfers an Finanzunternehmen (Kreditinstitute, Versicherungsgesellschaften, freiw. Pensionskassen)	756					
Transfers an inländische private Organisationen ohne Erwerbszweck (Agrargem., Kirchen, Genoss., Vereine etc.)	757 ohne Ansatz 560	8.400,00	8.400,00	8.400,00	8.400,00	8.400,00

Finanzierungswirksame Aufwendungen	Konto ab 2020 - EHH	2021	2020	2019	2018	2017
Transfers an Unternehmungen (Eigenbetriebe) ohne Rechtspersönlichkeit	759					
Entschädigungen	764					
Sonstige Transfers an private Haushalte	768					
Gewinnentnahmen der Gemeinde von Unternehmungen und marktbestimmten Betrieben der Gemeinde	769					
Transfers an das Ausland	780					
Transfers an Beteiligungen der Gemeinde/des Gemeindeverbandes	781					
Kapitaltransfers an Bund, Bundesfonds und Bundeskammern	770					
Kapitaltransfers an Länder, Landesfonds und Landeskammern	771					
Kapitaltransfers an Gemeinden, Gemeindeverbände (ohne marktbestimmte Tätigkeit) und -fonds	772					
Kapitaltransfers an Sozialversicherungsträger	773					
Kapitaltransfers an sonstige Träger des öffentlichen Rechts	774					
Kapitaltransfers an Unternehmen (ohne Finanzunternehmen), Gemeindeverbände mit marktbest. Tätigkeit und andere	775					
Kapitaltransfers an Finanzunternehmen (Kreditinstitute, Versicherungsgesellschaften, selbst. Pensionskassen)	776					
Kapitaltransfers an inländische private Organisationen ohne Erwerbszweck (Agrargem., Kirchen, Genoss., Vereine, etc.)	777 ohne Ansatz 560					
Kapitaltransfers an inländische private Haushalte	778					
Kapitaltransfers an das Ausland	785					
Kapitaltransfers an Beteiligungen der Gemeinde/des Gemeindeverbandes	786					
Investitions- und Tilgungszuschüsse zw. Unternehmungen und marktbest. Betrieben der Gemeinde (innerh. Gemeinde)	779					
Summe Aufwendungen aus Transferzahlungen		21.475,27	20.342,77	19.003,59	17.687,58	19.745,89
Gesamtsumme Finanzierungswirksame Aufwendungen (Kontoklassen 4 bis 7)		472.542,96	339.983,16	330.240,92	354.848,41	305.233,57

Ergebnis- und Finanzierungsrechnung Detailnachweis

		MVAG			Ergebnisrechnung			Finanzierungsrechnung		
		EH	FH	VCQU	RA 2022	VA 2022	RA - VA	RA 2022	VA 2022	RA - VA
2 Unterricht, Erziehung, Sport und Wissenschaft										
21	Allgemeinbildender Unterricht									
212	Hauptschulen									
212000	Hauptschule									
Operative Gebarung										
2/212000+810000	Einnahmen aus Stromverkauf	2114	3114	13	55,38	100,00	-44,62	55,38	100,00	-44,62
2/212000+811000	Mieten	2115	3115	14	22.153,35	21.000,00	1.153,35	22.153,35	21.000,00	1.153,35
2/212000+811001	Benützungsgebühren Turnhalle	2115	3115	14	2.535,00	3.700,00	-1.165,00	2.535,00	3.700,00	-1.165,00
2/212000+816000	Kostenbeiträge Ersätze	2114	3114	13	8.921,90	100,00	8.821,90	8.921,90	100,00	8.821,90
2/212000+823000	Bankzinsen	2131	3131	14	19,27	100,00	-80,73	19,27	100,00	-80,73
2/212000+828000	Kaffeegeld Lehrer	2116	3116	18	1.965,00	2.300,00	-335,00	1.965,00	2.300,00	-335,00
2/212000+828900	Rückersatz Impfaktion	2116	3116	18	3.286,94	0,00	3.286,94	3.286,94	0,00	3.286,94
2/212000+829000	Sonstige Erträge/ Mahngebühren	2116	3116	18	30,00	0,00	30,00	30,00	0,00	30,00
2/212000+829001	Heizkosten	2116	3116	18	378,69	800,00	-421,31	378,69	800,00	-421,31
2/212000+829002	Nutzungskosten	2116	3116	18	479,83	500,00	-20,17	479,83	500,00	-20,17
2/212000+861000	Beitrag V Land - Schulgesundheitsdiens	2121	3121	15	0,00	500,00	-500,00	0,00	500,00	-500,00
2/212000+861010	Beitrag Land ChromeBooks	2121	3121	15	3.500,00	2.000,00	1.500,00	3.500,00	2.000,00	1.500,00
2/212000+862100	Betriebsbeiträge von Gemeinden	2121	3121	15	7.509,93	7.700,00	-190,07	7.509,93	7.700,00	-190,07
2/212000+862101	Betriebsbeitrag Gem. Hippach	2121	3121	15	132.647,02	88.800,00	43.847,02	132.647,02	88.800,00	43.847,02
2/212000+862102	Betriebsbeitrag Gem. Ramsau	2121	3121	15	83.923,15	66.900,00	17.023,15	83.923,15	66.900,00	17.023,15
2/212000+862103	Betriebsbeitrag Gem. Schwendau	2121	3121	15	138.180,74	90.400,00	47.780,74	138.180,74	90.400,00	47.780,74
2/212000+871201	Landeszuschuss Sommerferienprogramm	2121	3121	33	0,00	400,00	-400,00	0,00	400,00	-400,00
2/212000+871202	Landesförderung Sattelfest	2121	3121	33	0,00	3.000,00	-3.000,00	0,00	3.000,00	-3.000,00
SU 21 / 31	Summe Erträge / Einzahlungen operative Gebarung				405.586,20	288.300,00	117.286,20	405.586,20	288.300,00	117.286,20
1/212000-400000	Schulische Verbrauchsgüter	2221	3221	23	3.186,26	4.000,00	-813,74	3.186,26	4.000,00	-813,74
1/212000-400010	Verbrauchsgüter Wohnungen	2221	3221	23	0,00	100,00	-100,00	0,00	100,00	-100,00
1/212000-400100	Gwg Schulinventar (Lehrmittel)	2221	3221	23	4.777,99	4.500,00	277,99	4.777,99	4.500,00	277,99
1/212000-400200	Gwg Haus und Büroinventar	2221	3221	23	4.709,79	2.500,00	2.209,79	4.709,79	2.500,00	2.209,79
1/212000-451000	Pellets	2221	3221	23	0,00	500,00	-500,00	0,00	500,00	-500,00
1/212000-454000	Reinigungsmittel	2221	3221	23	9.298,92	5.400,00	3.898,92	9.298,92	5.400,00	3.898,92
1/212000-456000	Büromittel	2221	3221	23	193,54	500,00	-306,46	193,54	500,00	-306,46
1/212000-457000	Druckwerke	2221	3221	23	774,14	1.000,00	-225,86	774,14	1.000,00	-225,86
1/212000-457010	Anschaffung Bücher Bibliothek	2221	3221	23	494,25	500,00	-5,75	494,25	500,00	-5,75
1/212000-459000	Verbrauchsgüter Schulwart	2221	3221	23	871,07	500,00	371,07	871,07	500,00	371,07
1/212000-5	Personalkonten verdichtet	22	32		122.052,04	116.600,00	5.452,04	118.464,59	116.400,00	2.064,59
1/212000-600000	Strom	2222	3222	24	20.031,07	25.000,00	-4.968,93	20.031,07	25.000,00	-4.968,93
1/212000-600001	Strom Wohnungen	2222	3222	24	27,29	200,00	-172,71	27,29	200,00	-172,71

Rechnungsabschluss 2022

Gemeindeverband Mittelschule Hippach u.U.

Ergebnis- und Finanzierungsrechnung Detailnachweis

	MVAG	MVAG VCQU			Ergebnisrechnung			Finanzierungsrechnung		
		EH	FH		RA 2022	VA 2022	RA - VA	RA 2022	VA 2022	RA - VA
1/212000-614001	Instandh Gebäude und Anlagen	2224	3224	24	16.792,97	13.000,00	3.792,97	16.792,97	13.000,00	3.792,97
1/212000-614900	Ausstattung Turnhalle	2224	3224	24	0,00	2.000,00	-2.000,00	0,00	2.000,00	-2.000,00
1/212000-616000	Wartungsverträge	2224	3224	24	8.051,51	7.400,00	651,51	8.051,51	7.400,00	651,51
1/212000-618001	Instandhaltung Wohnung	2224	3224	24	7.192,26	4.000,00	3.192,26	7.192,26	4.000,00	3.192,26
1/212000-630000	Porto Telefon Internet	2222	3222	24	4.814,68	4.000,00	814,68	4.814,68	4.000,00	814,68
1/212000-650000	Sonstige Zinsen Zwischenfinanzierungszinsen	2241	3241	25	0,00	100,00	-100,00	0,00	100,00	-100,00
1/212000-659000	Bankspesen Buchungsgebühren	2244	3244	24	270,09	400,00	-129,91	270,09	400,00	-129,91
1/212000-670000	Versicherung	2222	3222	24	0,00	7.200,00	-7.200,00	0,00	7.200,00	-7.200,00
1/212000-680000	Planmäßige Abschreibung	2226			147.896,55	131.000,00	16.896,55	0,00	0,00	0,00
1/212000-700000	Pachtentschädigung Sport- und Freizeitanlagen	2223	3223	24	2.738,11	2.500,00	238,11	2.738,11	2.500,00	238,11
1/212000-700101	Bestandszins Gemeinde Schwendau	2223	3223	24	3.403,35	3.300,00	103,35	3.403,35	3.300,00	103,35
1/212000-700300	Leasing Kopiergerät	2223	3223	24	2.370,98	1.000,00	1.370,98	2.370,98	1.000,00	1.370,98
1/212000-710000	Öffentliche Abgaben (Grundsteuer)	2225	3225	24	3.987,56	4.000,00	-12,44	3.987,56	4.000,00	-12,44
1/212000-710001	Grundsteuer Wohnungen	2225	3225	24	1.699,20	1.700,00	-0,80	1.699,20	1.700,00	-0,80
1/212000-711000	Öffentl. Abg. Wasser/Kanal/Müll	2225	3225	24	0,00	3.500,00	-3.500,00	0,00	3.500,00	-3.500,00
1/212000-711001	Öffentl. Abg. Wasser/Kanal/Müll Wohnung/Mittelschule	2225	3225	24	4.488,42	1.000,00	3.488,42	4.488,42	1.000,00	3.488,42
1/212000-724000	Reisegebühren Fahrtkosten	2225	3225	24	0,00	800,00	-800,00	0,00	800,00	-800,00
1/212000-728000	Wartung Edv-Software/Lizenzen	2225	3225	24	5.095,31	5.300,00	-204,69	5.095,31	5.300,00	-204,69
1/212000-728001	Schulgesundheitsdienst	2225	3225	24	0,00	1.600,00	-1.600,00	0,00	1.600,00	-1.600,00
1/212000-728002	Lohnkostensersatz an Sitzgemeinde	2225	3225	24	3.606,41	5.600,00	-1.993,59	3.606,41	5.600,00	-1.993,59
1/212000-728003	GIS-Gebühren	2225	3225	24	315,58	300,00	15,58	315,58	300,00	15,58
1/212000-728004	Sattelfest	2225	3225	24	3.247,55	3.000,00	247,55	3.247,55	3.000,00	247,55
1/212000-728900	Ausgaben Impfaktion	2225	3225	24	72.074,65	0,00	72.074,65	72.074,65	0,00	72.074,65
1/212000-729000	Sonstige Ausgaben	2225	3225	24	6.209,68	3.200,00	3.009,68	6.209,68	3.200,00	3.009,68
1/212000-729001	Fahrtkosten Schulfahrten	2225	3225	24	320,50	500,00	-179,50	320,50	500,00	-179,50
1/212000-729002	Abschlussessen	2225	3225	24	4.420,81	3.500,00	920,81	4.420,81	3.500,00	920,81
1/212000-729005	Faschingsumzug	2225	3225	24	0,00	4.000,00	-4.000,00	0,00	4.000,00	-4.000,00
1/212000-729020	Zeiterfassung laufend	2225	3225	24	603,00	400,00	203,00	603,00	400,00	203,00
1/212000-729030	Bewirtung Fortbildungen	2225	3225	24	222,19	200,00	22,19	222,19	200,00	22,19
1/212000-729060	Kaffeemaschine Lehrer	2225	3225	24	2.135,26	2.300,00	-164,74	2.135,26	2.300,00	-164,74
1/212000-729900	Sommerferienprogramm 2020	2225	3225	24	0,00	2.000,00	-2.000,00	0,00	2.000,00	-2.000,00
SU 22 / 32	Summe Aufwendungen / Auszahlungen operative Gebarung				468.372,98	380.100,00	88.272,98	316.888,98	248.900,00	67.988,98
SA 0 / SA 1	(0) Nettoergebnis (21 - 22) / (1) Geldfluss operative Gebarung (31 - 32)				-62.786,78	-91.800,00	29.013,22	88.697,22	39.400,00	49.297,22
SU 23	Summe Haushaltsrücklagen				0,00	0,00	0,00	0,00	0,00	0,00
SA00	Nettoergebnis nach Zuw./Entn. Haushaltsrücklagen (Saldo 0 +/- SU23)				-62.786,78	-91.800,00	29.013,22			
Investive Gebarung										
SU 33	Summe Einzahlungen investive Gebarung							0,00	0,00	0,00

	MVAG	MVAG VCQU		Ergebnisrechnung			Finanzierungsrechnung			
		EH	FH	RA 2022	VA 2022	RA - VA	RA 2022	VA 2022	RA - VA	
1/212000-020000	Reinigungsmaschinen		3414	41	0,00	0,00	0,00	1.507,00	0,00	1.507,00
1/212000-042000	EDV-Anlagen (WLAN, Grafikkarten, Monitor)		3415	41	0,00	0,00	0,00	83.138,74	5.400,00	77.738,74
1/212000-042010	ChromeBooks		3415	41	0,00	0,00	0,00	2.770,32	2.000,00	770,32
1/212000-042015	EDV Ausstattung Direktionsassistentin		3415	41	0,00	0,00	0,00	0,00	1.000,00	-1.000,00
1/212000-042050	Flachspeicher Wohnungen		3415	41	0,00	0,00	0,00	3.552,50	5.000,00	-1.447,50
1/212000-042060	Interaktive Tafel/Touchscreen		3415	41	0,00	0,00	0,00	23.380,34	16.000,00	7.380,34
1/212000-042070	Geländer Stiegenhaus		3415	41	0,00	0,00	0,00	0,00	10.000,00	-10.000,00
SU 34	Summe Auszahlungen investive Gebarung							114.348,90	39.400,00	74.948,90
SA2	Saldo (2) Geldfluss aus der Investiven Gebarung (33 – 34)							-114.348,90	-39.400,00	-74.948,90
SA3	Saldo (3) Nettofinanzierungssaldo (Saldo 1 + Saldo 2)							-25.651,68	0,00	-25.651,68
Finanzierungstätigkeit										
SU 35	Summe Einzahlungen aus der Finanzierungstätigkeit							0,00	0,00	0,00
SU 36	Summe Auszahlungen aus der Finanzierungstätigkeit							0,00	0,00	0,00
SA4	Saldo (4) Geldfluss aus der Finanzierungstätigkeit (35 – 36)							0,00	0,00	0,00
SA5	Saldo (5) Geldfluss aus der voranschlagswirksamen Gebarung (Saldo 3 + Saldo 4)							-25.651,68	0,00	-25.651,68
25 Außerschulische Jugendberziehung										
259 Sonstige Einrichtungen und Maßnahmen										
259000 Sonstige Einrichtungen und Massnahmen										
Operative Gebarung										
2/259000+828000	Beitrag Projekt Youngstar	2116	3116	18	50,00	0,00	50,00	50,00	0,00	50,00
2/259000+862000	Betriebsbeitrag Gem. Hainzenberg	2121	3121	15	2.488,55	2.300,00	188,55	2.488,55	2.300,00	188,55
2/259000+862010	Betriebsbeitrag Gem. Hippach	2121	3121	15	15.719,35	15.500,00	219,35	15.719,35	15.500,00	219,35
2/259000+862020	Betriebsbeitrag Gem. Ramsau	2121	3121	15	17.929,05	16.900,00	1.029,05	17.929,05	16.900,00	1.029,05
2/259000+862030	Betriebsbeitrag Gem. Schwendau	2121	3121	15	19.092,96	17.700,00	1.392,96	19.092,96	17.700,00	1.392,96
2/259000+871000	Personalkostenzuschuss des Landes	2121	3121	33	21.320,00	27.800,00	-6.480,00	21.320,00	27.800,00	-6.480,00
2/259000+871010	Landeszuschuss Supervisionskosten	2121	3121	33	0,00	200,00	-200,00	0,00	200,00	-200,00
SU 21 / 31	Summe Erträge / Einzahlungen operative Gebarung				76.599,91	80.400,00	-3.800,09	76.599,91	80.400,00	-3.800,09
1/259000-400000	Geringwertige Wirtschaftsgüter	2221	3221	23	219,20	700,00	-480,80	219,20	700,00	-480,80
1/259000-400100	Verbrauchsgüter	2221	3221	23	103,84	700,00	-596,16	103,84	700,00	-596,16
1/259000-454000	Reinigungsmittel	2221	3221	23	0,00	200,00	-200,00	0,00	200,00	-200,00
1/259000-459000	Veranstaltungen	2221	3221	23	996,09	1.000,00	-3,91	996,09	1.000,00	-3,91
1/259000-5	Personalkonten verdichtet	22	32		51.072,79	61.600,00	-10.527,21	47.259,85	60.900,00	-13.640,15
1/259000-600000	Betriebskosten Jugendraum	2222	3222	24	2.443,19	1.000,00	1.443,19	2.443,19	1.000,00	1.443,19
1/259000-618000	Instandhaltungskosten	2224	3224	24	1.949,81	700,00	1.249,81	1.949,81	700,00	1.249,81
1/259000-631000	Telefonkosten	2222	3222	24	762,33	600,00	162,33	762,33	600,00	162,33
1/259000-670000	Versicherung	2222	3222	24	0,00	200,00	-200,00	0,00	200,00	-200,00

		MVAG			Ergebnisrechnung			Finanzierungsrechnung		
		MVAG	MVAG	VCQU	RA 2022	VA 2022	RA - VA	RA 2022	VA 2022	RA - VA
		EH	FH							
1/259000-680000	Planmäßige Abschreibung	2226			312,43	100,00	212,43	0,00	0,00	0,00
1/259000-700000	Miete Raika	2223	3223	24	10.540,30	10.500,00	40,30	10.540,30	10.500,00	40,30
1/259000-711000	Öffentl. Abg. Müll	2225	3225	24	95,61	100,00	-4,39	95,61	100,00	-4,39
1/259000-728000	Supervision / Fortbildung	2225	3225	24	0,00	600,00	-600,00	0,00	600,00	-600,00
1/259000-728001	Lohnkostensätze Reinigung an Sitzgemeinde	2225	3225	24	881,00	500,00	381,00	881,00	500,00	381,00
1/259000-729000	Sonstige Ausgaben	2225	3225	24	3.526,82	600,00	2.926,82	3.526,82	600,00	2.926,82
1/259000-729020	Zeiterfassung laufend	2225	3225	24	101,40	100,00	1,40	101,40	100,00	1,40
SU 22 / 32	Summe Aufwendungen / Auszahlungen operative Gebarung				73.004,81	79.200,00	-6.195,19	68.879,44	78.400,00	-9.520,56
SA 0 / SA 1	(0) Nettoergebnis (21 - 22) / (1) Geldfluss operative Gebarung (31 - 32)				3.595,10	1.200,00	2.395,10	7.720,47	2.000,00	5.720,47
SU 23	Summe Haushaltsrücklagen				0,00	0,00	0,00	0,00	0,00	0,00
SA00	Nettoergebnis nach Zuw./Entn. Haushaltsrücklagen (Saldo 0 +/- SU23)				3.595,10	1.200,00	2.395,10			
Investive Gebarung										
SU 33	Summe Einzahlungen investive Gebarung							0,00	0,00	0,00
1/259000-042000	Einrichtung Jugendraum		3415	41	0,00	0,00	0,00	2.643,60	2.000,00	643,60
SU 34	Summe Auszahlungen investive Gebarung							2.643,60	2.000,00	643,60
SA2	Saldo (2) Geldfluss aus der Investiven Gebarung (33 - 34)							-2.643,60	-2.000,00	-643,60
SA3	Saldo (3) Nettofinanzierungssaldo (Saldo 1 + Saldo 2)							5.076,87	0,00	5.076,87
Finanzierungstätigkeit										
SU 35	Summe Einzahlungen aus der Finanzierungstätigkeit							0,00	0,00	0,00
SU 36	Summe Auszahlungen aus der Finanzierungstätigkeit							0,00	0,00	0,00
SA4	Saldo (4) Geldfluss aus der Finanzierungstätigkeit (35 - 36)							0,00	0,00	0,00
SA5	Saldo (5) Geldfluss aus der voranschlagswirksamen Gebarung (Saldo 3 + Saldo 4)							5.076,87	0,00	5.076,87
27	Erwachsenenbildung									
273	Volksbüchereien									
273000	Volksbüchereien									
Operative Gebarung										
2/273000+829000	Betriebsbeiträge von Gemeinden	2116	3116	18	18.982,53	20.500,00	-1.517,47	18.982,53	20.500,00	-1.517,47
2/273000+829001	Einnahmen aus Spenden	2116	3116	18	0,00	200,00	-200,00	0,00	200,00	-200,00
2/273000+829002	Einnahmen aus Verleih + Gutscheine	2116	3116	18	2.082,38	1.200,00	882,38	2.082,38	1.200,00	882,38
2/273000+829003	Einnahmen von Veranstaltungen	2116	3116	18	0,00	1.000,00	-1.000,00	0,00	1.000,00	-1.000,00
2/273000+864000	Subvention Diözese + BVÖ	2123	3123	16	200,00	500,00	-300,00	200,00	500,00	-300,00
2/273000+871000	Landesförderung Bücherei	2121	3121	33	1.750,00	2.200,00	-450,00	1.750,00	2.200,00	-450,00
SU 21 / 31	Summe Erträge / Einzahlungen operative Gebarung				23.014,91	25.600,00	-2.585,09	23.014,91	25.600,00	-2.585,09
1/273000-400000	GWG Haus- und Büroinventar	2221	3221	23	189,18	300,00	-110,82	189,18	300,00	-110,82
1/273000-400010	GWG Spiele	2221	3221	23	154,27	300,00	-145,73	154,27	300,00	-145,73
1/273000-456000	Büromittel	2221	3221	23	10,10	500,00	-489,90	10,10	500,00	-489,90

	MVAG	MVAG VCQU			Ergebnisrechnung			Finanzierungsrechnung		
		EH	FH		RA 2022	VA 2022	RA - VA	RA 2022	VA 2022	RA - VA
1/273000-457000	Ankauf Bücher	2221	3221	23	3.468,44	3.500,00	-31,56	4.416,44	3.500,00	916,44
1/273000-457001	Druckwerke/Zeitungen Abo's	2221	3221	23	934,10	900,00	34,10	934,10	900,00	34,10
1/273000-5	Personalkonten verdichtet	22	32		1.847,26	2.000,00	-152,74	1.847,26	2.000,00	-152,74
1/273000-600000	Strom	2222	3222	24	260,24	300,00	-39,76	260,24	300,00	-39,76
1/273000-600100	Heizkosten	2222	3222	24	427,47	400,00	27,47	427,47	400,00	27,47
1/273000-630000	Porto	2222	3222	24	0,00	100,00	-100,00	0,00	100,00	-100,00
1/273000-680000	Planmäßige Abschreibung	2226			3.335,85	3.300,00	35,85	0,00	0,00	0,00
1/273000-711000	Öffentl. Abg. Müll	2225	3225	24	0,00	100,00	-100,00	0,00	100,00	-100,00
1/273000-726000	Mitgliedsbeitrag Büchereiverband Österreich	2225	3225	24	20,00	100,00	-80,00	20,00	100,00	-80,00
1/273000-728000	Wartung Edv-Software	2225	3225	24	648,12	600,00	48,12	648,12	600,00	48,12
1/273000-728001	Lohnkostensersatz Reinigung	2225	3225	24	3.636,89	4.500,00	-863,11	3.636,89	4.500,00	-863,11
1/273000-729000	Sonstige Ausgaben/Schulungen	2225	3225	24	791,76	300,00	491,76	791,76	300,00	491,76
1/273000-729001	Veranstaltungen	2225	3225	24	1.218,00	3.000,00	-1.782,00	1.218,00	3.000,00	-1.782,00
1/273000-757000	Subventionsbeitrag Lebenshilfe	2234	3234	27	8.400,00	8.400,00	0,00	8.400,00	8.400,00	0,00
SU 22 / 32	Summe Aufwendungen / Auszahlungen operative Gebarung				25.341,68	28.600,00	-3.258,32	22.953,83	25.300,00	-2.346,17
SA 0 / SA 1	(0) Nettoergebnis (21 - 22) / (1) Geldfluss operative Gebarung (31 - 32)				-2.326,77	-3.000,00	673,23	61,08	300,00	-238,92
SU 23	Summe Haushaltsrücklagen				0,00	0,00	0,00	0,00	0,00	0,00
SA00	Nettoergebnis nach Zuw./Entn. Haushaltsrücklagen (Saldo 0 +/- SU23)				-2.326,77	-3.000,00	673,23			
Investive Gebarung										
SU 33	Summe Einzahlungen investive Gebarung							0,00	0,00	0,00
1/273000-042000	Ausstattung Bücherei		3415	41	0,00	0,00	0,00	0,00	300,00	-300,00
SU 34	Summe Auszahlungen investive Gebarung							0,00	300,00	-300,00
SA2	Saldo (2) Geldfluss aus der Investiven Gebarung (33 - 34)							0,00	-300,00	300,00
SA3	Saldo (3) Nettofinanzierungssaldo (Saldo 1 + Saldo 2)							61,08	0,00	61,08
Finanzierungstätigkeit										
SU 35	Summe Einzahlungen aus der Finanzierungstätigkeit							0,00	0,00	0,00
SU 36	Summe Auszahlungen aus der Finanzierungstätigkeit							0,00	0,00	0,00
SA4	Saldo (4) Geldfluss aus der Finanzierungstätigkeit (35 - 36)							0,00	0,00	0,00
SA5	Saldo (5) Geldfluss aus der voranschlagswirksamen Gebarung (Saldo 3 + Saldo 4)							61,08	0,00	61,08

		MVAG			Ergebnisrechnung			Finanzierungsrechnung		
		EH	FH	VCQU	RA 2022	VA 2022	RA - VA	RA 2022	VA 2022	RA - VA
3 Kunst, Kultur und Kultus										
32	Musik und darstellende Kunst									
320	Ausbildung in Musik und darstellender Kunst									
320200	Landesmusikschule									
Operative Gebarung										
2/320200+862000	Betriebsbeiträge von Gemeinden	2121	3121	15	13.083,44	12.300,00	783,44	13.083,44	12.300,00	783,44
SU 21 / 31	Summe Erträge / Einzahlungen operative Gebarung				13.083,44	12.300,00	783,44	13.083,44	12.300,00	783,44
1/320200-400100	Verbrauchsgüter	2221	3221	23	0,00	100,00	-100,00	0,00	100,00	-100,00
1/320200-618000	Wartung Kopierer	2224	3224	24	37,11	200,00	-162,89	37,11	200,00	-162,89
1/320200-680000	Planmäßige Abschreibung	2226			401,29	400,00	1,29	0,00	0,00	0,00
1/320200-752000	Betriebsbeitrag LMS Zillertal	2231	3231	26	2.452,70	12.000,00	-9.547,30	5.251,51	12.000,00	-6.748,49
SU 22 / 32	Summe Aufwendungen / Auszahlungen operative Gebarung				2.891,10	12.700,00	-9.808,90	5.288,62	12.300,00	-7.011,38
SA 0 / SA 1	(0) Nettoergebnis (21 - 22) / (1) Geldfluss operative Gebarung (31 - 32)				10.192,34	-400,00	10.592,34	7.794,82	0,00	7.794,82
SU 23	Summe Haushaltsrücklagen				0,00	0,00	0,00	0,00	0,00	0,00
SA00	Nettoergebnis nach Zuw./Entn. Haushaltsrücklagen (Saldo 0 +/- SU23)				10.192,34	-400,00	10.592,34			
Investive Gebarung										
SU 33	Summe Einzahlungen investive Gebarung							0,00	0,00	0,00
SU 34	Summe Auszahlungen investive Gebarung							0,00	0,00	0,00
SA2	Saldo (2) Geldfluss aus der Investiven Gebarung (33 - 34)							0,00	0,00	0,00
SA3	Saldo (3) Nettofinanzierungssaldo (Saldo 1 + Saldo 2)							7.794,82	0,00	7.794,82
Finanzierungstätigkeit										
SU 35	Summe Einzahlungen aus der Finanzierungstätigkeit							0,00	0,00	0,00
SU 36	Summe Auszahlungen aus der Finanzierungstätigkeit							0,00	0,00	0,00
SA4	Saldo (4) Geldfluss aus der Finanzierungstätigkeit (35 - 36)							0,00	0,00	0,00
SA5	Saldo (5) Geldfluss aus der voranschlagswirksamen Gebarung (Saldo 3 + Saldo 4)							7.794,82	0,00	7.794,82

Nettovermögensveränderungsrechnung (Anlage 1d)

Rechnungsabschluss 2022

Gemeindeverband Mittelschule Hippach u.U.

Nettovermögensveränderungsrechnung (Anlage 1d)

Nettovermögensveränderungsrechnung	Saldo der Eröffnungsbilanz	Kumuliertes Nettoergebnis	Haushalts-rücklagen	Neubewertungs-rücklagen	Fremdwährungs-umrechnungs-rücklagen	Summe Nettovermögen
Nettovermögen zum 31.12.2021	3.358.361,45	-253.281,76	0,00	0,00	0,00	3.105.079,69
1. Änderungen der Ansatz- und Bewertungsmethoden	0,00	0,00	XXXXXXXXXXXXXX	0,00	0,00	0,00
2. Nacherfassung von Vermögenswerten	0,00	0,00	0,00	0,00	0,00	0,00
3. Änderung der erstmaligen Eröffnungsbilanz (gem. § 38 Abs. 8)	0,00	0,00	0,00	0,00	0,00	0,00
Angepasstes Nettovermögen zum 31.12.2021	3.358.361,45	-253.281,76	0,00	0,00	0,00	3.105.079,69
4. Veränderung aus der Bewertung von zur Veräußerung verfügbarer Finanzinstrumente	XXXXXXXXXXXXXX	XXXXXXXXXXXXXX	XXXXXXXXXXXXXX	0,00	XXXXXXXXXXXXXX	0,00
5. Veränderung aus der Bewertung von Beteiligungen	XXXXXXXXXXXXXX	XXXXXXXXXXXXXX	XXXXXXXXXXXXXX	0,00	XXXXXXXXXXXXXX	0,00
6. Veränderung aus der Umrechnung von Vermögen und Fremdmittel in fremder Währung	XXXXXXXXXXXXXX	XXXXXXXXXXXXXX	XXXXXXXXXXXXXX	XXXXXXXXXXXXXX	0,00	0,00
Summe Nettoveränderung, die nicht in die Ergebnisrechnung eingegangen ist						
7. Nettoergebnis des Finanzjahres (SA0)	XXXXXXXXXXXXXX	-51.326,11	XXXXXXXXXXXXXX	XXXXXXXXXXXXXX	XXXXXXXXXXXXXX	-51.326,11
8. Zuweisung und Entnahmen von Haushaltsrücklagen (SU23)	XXXXXXXXXXXXXX	0,00	0,00	XXXXXXXXXXXXXX	XXXXXXXXXXXXXX	0,00
Nettovermögen zum 31.12.2022	3.358.361,45	-304.607,87	0,00	0,00	0,00	3.053.753,58

Darstellung Ergebnishaushalt § 1 Abs. 2 (Anlage 1e)

Mittelverwendungs- und aufbringungsgruppen	Gesamthaushalt	Wirtschaftliche Unternehmung	Summe für die Gebietskörperschaft
Erträge	518.284,46		518.284,46
Personalaufwand	174.972,09		174.972,09
Sach-, Transfer-, Finanzaufwand	394.638,48		394.638,48
Nettoergebnis	-51.326,11		-51.326,11
Entnahme von Haushaltsrücklagen	0,00		0,00
Zuweisung an Haushaltsrücklagen	0,00		0,00
Gewinnvortrag			
Nettoergebnis nach Zuweisung und Entnahmen von Haushaltsrücklagen	-51.326,11		-51.326,11

Darstellung Vermögenshaushalt § 1 Abs. 2 (Anlage 1f)

AKTIVA			
Mittelverwendungsgruppen		Gesamthaushalt	Wirtschaftliche Unternehmung
			Summe für die Gebietskörperschaft
Immaterielle Vermögenswerte		72,73	72,73
Sachanlagen		3.082.527,04	3.082.527,04
Aktive Finanzinstrumente und Beteiligungen		0,00	0,00
Vorräte		0,00	0,00
Forderungen		1.843,78	1.843,78
Kurzfristiges Finanzvermögen		0,00	0,00
Liquide Mittel		-6.982,65	-6.982,65
Aktive Rechnungsabgrenzung		0,00	0,00
Summe Aktiva		3.077.460,90	3.077.460,90

PASSIVA			
Mittelaufbringungsgruppen		Gesamthaushalt	Wirtschaftliche Unternehmung
			Summe für die Gebietskörperschaft
Eigenmittel			
Nettovermögen (Ausgleichsposten)		3.053.753,58	3.053.753,58
Fremdmittel			
Investitionszuschüsse		0,00	0,00
Rückstellungen		20.180,92	20.180,92
Finanzschulden, Verbindlichkeiten		3.526,40	3.526,40
Passive Rechnungsabgrenzungen		0,00	0,00
Summe Passiva		3.077.460,90	3.077.460,90

Personaldaten iSd ÖStp (Anlage 4)

Gruppe 1 - gesamt	Dienstverhältnis zu Gemeinde, dienstleistend in einer Dienststelle, bezahlt aus dem Budget		Personalaufwendungen, Aktive, betriebsmäßige Darstellung exklusive Ausgliederungen				
	Köpfe	VBÄ	davon melden Gemeinden optional				gesamt
Bezüge (L und G: Unterklasse 50-55)			Nebengebühren (L und G: Gruppen 564-569)	Dienstgeberbeiträge (L und G: Unterklasse 58)	Weitere Aufwendungen	Kontenklasse 5	
BeamtInnen	0,00	0,00	0,00				
Vertragsbedienstete	9,00	4,30	132.935,23				
KV-Bedienstete (Kollektivvertrag)	0,00	0,00	0,00				
Summe	9,00	4,30	132.935,23	2.522,78	32.113,69	7.400,39	174.972,09
darunter (Teilmengen der Gruppe 1)							
MusikschullehrerInnen	0,00	0,00					
KindergärtnerInnen und	0,00	0,00					
Bedienstete nicht-ausgliederter Krankenanstalten	0,00	0,00					
Gruppe 1a - Ausbildungsverhältnisse (insb. Lehrlinge)							
	0,00						

Gruppe 2 - gesamt	Dienstverhältnis zur Gemeinde, dienstleistend bei sonstigem Rechtsträger, bezahlt aus dem Budget		Personalaufwendungen, Aktive, Ausgliederter				
	Köpfe	VBÄ	davon melden Gemeinden optional				gesamt
Bezüge (L und G: Unterklasse 50-55)			Nebengebühren (L und G: Gruppen 564-569)	Dienstgeberbeiträge (L und G: Unterklasse 58)	Weitere Aufwendungen	Kontenklasse 5	
BeamtInnen	0,00	0,00					
Vertragsbedienstete	0,00	0,00					
Summe	0,00	0,00					

BeamtInnen-PensionistInnen zum 31.12.2022			
	Anzahl	Ø-Pensionshöhe / Mt. ¹⁾	
RuhegenussbezieherInnen	0,0	0,0	
Hinterbliebene ²⁾	0,0	0,0	
Neue RuhegenussbezieherInnen im Bezugsjahr 2022			
	Anzahl	Ø-Pensionsantrittsalter	Ø-Pensionshöhe / Mt. ¹⁾
Alterspension ³⁾	0,0	0,0	0,0
Dienstunfähigkeit ⁴⁾	0,0	0,0	0,0
vorzeitige Pensionierung mit Abschlag ⁵⁾	0,0	0,0	0,0
vorzeitige Pensionierung ohne Abschlag ⁶⁾	0,0	0,0	0,0
Pensionierungen gesamt	0,0	0,0	0,0
1) Durchschnittspension im Dezember laut Personalstatistik-Festlegungen ohne Sonderzahlungen, ohne Pflegegeld und ohne sonstige Transferleistungen; brutto 2) Witwen-, Witwer-, Waisenversorgungsbezüge und vergleichbare Leistungen 3) Ruhebezüge aufgrund einer Ruhestandsversetzung durch Erklärung iSd § 15 iVm § 236c Abs. 1 BDG 1979, eines Übertritts in den Ruhestand oder einer vergleichbaren Regelung 4) Ruhebezüge aufgrund einer Ruhestandsversetzung wegen dauernder Dienstunfähigkeit 5) Ruhebezüge aufgrund einer Ruhestandsversetzung vor dem Mindestalter für eine Ruhestandsversetzung durch Erklärung iSd Z 3, die eine Minderung der Bemessungsgrundlage bewirkt (z.B. § 207n BDG 1979) 6) Ruhebezüge aufgrund einer Ruhestandsversetzung vor dem Mindestalter für eine Ruhestandsversetzung durch Erklärung iSd Z 3, die keine Minderung der Bemessungsgrundlage bewirkt (z.B. § 207n BDG 1979)			
Pensionsausgaben für das Bezugsjahr 2022			
Summe	0,00		

Dienstpostennachweis

Dienstpostennachweis

Mittelschule Hippach und Umgebung
2022

Ansatz	Bezeichnung	Einstufung	DPP		DPN	
			VZÄ *	Köpfe *	VZÄ *	Köpfe *
212000	Hauptschule(n) / Neue Mittelschule(n) mit/ohne polytechnische Schulen	p3	1,00	1,00	1,00	1,00
		p5	1,50	3,00	1,59	3,19
259000	Außerschulische Jugenderziehung (Sonstige Einrichtungen und Maßnahmen)	b	0,95	2,00	0,50	1,00
		c	0,30	1,00	0,34	1,09
273000	Volks(Gemeinde)bücherei	b			0,05	1,00
Summe			3,75	7,00	3,48	7,28

* VZÄ: Vollzeitäquivalent

** Köpfe: Kopfzahl

Nachweis über Personalaufwand

Rechnungsabschluss 2022

Gemeindeverband Mittelschule Hippach u.U.

Nachweis über Personalaufwand

Gruppe	Abschnitt	Ansatz	Geldbezüge der Vertragsbediensteten der Verwaltung 510000 - 510999	Geldbezüge der Vertragsbediensteten in handwerklicher Verwendung...	Sonstige Nebengebühren 569000 - 569999	Dienstgeberbeiträge zum Ausgleichsfonds für Familienbeihilfen 580000 - 580999	Sonstige Dienstgeberbeiträge zur sozialen Sicherheit 582000 - 582999	Gesamtsumme
2	21	212000 Hauptschule		94.552,61	1.195,50	2.946,92	19.769,56	118.464,59
	25	259000 Sonstige Einrichtungen und Massnahmen	36.644,74		1.327,28	1.469,91	7.817,92	47.259,85
	27	273000 Volksbüchereien	1.737,88			67,80	41,58	1.847,26
	Summe Gruppe 2			38.382,62	94.552,61	2.522,78	4.484,63	27.629,06
Summe gesamt			38.382,62	94.552,61	2.522,78	4.484,63	27.629,06	167.571,70

Querschnitt (Anlage 5b)

Bezeichnung	Zuordnung der Aufwands- und Ertragsgruppen	Summe Haushalt	davon A 85 - 89	Summe ohne A 85 - 89	
I. Querschnitt					
Erträge der operativen Gebarung / Einzahlungen aus Abgaben					
10	Einzahlungen aus eigenen Abgaben	Unterklassen 83 bis 85 ohne Gruppen 852, 858 und 859	0,00	0,00	0,00
11	Erträge aus Ertragsanteilen	Gruppen 858 und 859	0,00	0,00	0,00
12	Gebühren für die Benützung von Gemeindeeinrichtungen und -anlagen	Gruppe 852	0,00	0,00	0,00
13	Erträge aus Leistungen	Unterklasse 81 ohne Gruppen 811, 817, 818 und 819	8.977,28	0,00	8.977,28
14	Erträge aus Besitz und wirtschaftlicher Tätigkeit	Gruppen 811, 820, 822, 823	24.707,62	0,00	24.707,62
15	Transfererträge von Trägern des öffentlichen Rechts	Gruppen 860 bis 863, 888	434.074,19	0,00	434.074,19
16	Sonstige Transfererträge	Gruppen 809, 864 bis 868, 880	200,00	0,00	200,00
17	Gewinnentnahmen der Gemeinde von Unternehmungen und marktbestimmten Betrieben der Gemeinde (A 85-89)	Gruppe 869 und 879	0,00	0,00	0,00
18	Erträge aus Veräußerungen und sonstige Erträge	Gruppen 814, 815, 824, 827, 828 und 829	27.255,37	0,00	27.255,37
19	Summe 1 (Erträge)		495.214,46	0,00	495.214,46
Aufwendungen der operativen Gebarung					
20	Personalaufwand	Klasse 5 ohne nicht finanzierungswirksame Konten	167.571,70	0,00	167.571,70
21	Pensionen und sonstige Ruhebezüge	Gruppen 760, 761	0,00	0,00	0,00
22	Bezüge der gewählten Organe	Gruppe 721	0,00	0,00	0,00
23	Gebrauchs- und Verbrauchsgüter, Handelswaren	Klasse 4	31.329,18	0,00	31.329,18
24	Verwaltungs- und Betriebsaufwand	Klasse 6 ohne Gruppen 650 bis 655, 657, 658, 680 bis 687, 689, 690, 694 bis 699; Unterklassen 70 bis 72 ohne Gruppen 706 und 721; Gruppe 790	201.458,48	0,00	201.458,48
25	Zinsen für Finanzschulden	Gruppen 650, 651, 653 und 657	0,00	0,00	0,00
26	Laufende Transfers an Träger des öffentlichen Rechts	Gruppen 750 bis 754	5.251,51	0,00	5.251,51
27	Sonstige laufende Transfers	Gruppen 755 bis 757, 759, 764, 768, 780 und 781	8.400,00	0,00	8.400,00
28	Gewinnentnahmen der Gemeinde von Unternehmungen und marktbestimmten Betrieben der Gemeinde (A 85-89)	Gruppe 769	0,00	0,00	0,00
29	Summe 2 (Aufwendungen)		414.010,87	0,00	414.010,87
91	SALDO 1: Ergebnis der operativen Gebarung	Summe 1 minus Summe 2	81.203,59	0,00	81.203,59

Bezeichnung	Zuordnung Abgang/Zugang zu den Bestandskonten und der Kapitaltransferkonten	Summe Haushalt	davon A 85 - 89	Summe ohne A 85 - 89	
Vermögensgebarung mit Kapitaltransfers ohne Finanztransaktionen					
30	Veräußerung von unbeweglichem Vermögen	Unterklassen 00, 01, 05 und 06; Gruppen 801, 802 und 805 (bei unbeweglichen Kulturgütern)	0,00	0,00	0,00
31	Veräußerung von beweglichem Vermögen	Unterklassen 02 bis 04; Gruppen 100, 113, 120, 150, 159, 170 und 175; Gruppen 803, 804 und 805 (bei beweglichen Kulturgütern)	0,00	0,00	0,00
32	Veräußerung von immateriellen Vermögenswerten	Unterklasse 07	0,00	0,00	0,00
33	Investitionszuschüsse (erhaltene Kapitaltransfers) von Trägern des öffentlichen Rechts	Gruppen 300 bis 303, 309, 871	23.070,00	0,00	23.070,00
34	Sonstige Investitionszuschüsse (erhaltene Kapitaltransfers)	Gruppen 304 bis 308	0,00	0,00	0,00
39	Summe 3 (Vermögensgebarung mit Kapitaltransfer ohne Finanztransaktionen)		23.070,00	0,00	23.070,00
Vermögensgebarung und Kapitaltransfers ohne Finanztransaktionen					
40	Erwerb von unbeweglichem Vermögen	Unterklassen 00, 01 und 05; Gruppen 060, 061 und 063	0,00	0,00	0,00
41	Erwerb von beweglichem Vermögen, Aktivierte Vorräte	Unterklassen 02 bis 04; Gruppe 062; Gruppen 100, 113, 120, 150, 159, 170 und 175	116.992,50	0,00	116.992,50
42	Erwerb von immateriellen Vermögenswerten	Unterklasse 07	0,00	0,00	0,00
43	Kapitaltransfers an Träger des öffentlichen Rechts	Gruppen 130 und 135; Gruppen 770 bis 774	0,00	0,00	0,00
44	Sonstige Kapitaltransfers	Gruppen 775 bis 779, 785 und 786	0,00	0,00	0,00
49	Summe 4 (Vermögensgebarung und Kapitaltransfer ohne Finanztransaktionen)		116.992,50	0,00	116.992,50
92	SALDO 2: Saldo der Vermögensgebarung ohne Finanztransaktionen	Summe 3 minus Summe 4	-93.922,50	0,00	-93.922,50

Bezeichnung	Zuordnung der Gruppen der Finanzierungsrechnung	nur A 85 - 89
Einzahlungen aus Finanztransaktionen		
50 Veräußerung von Beteiligungen und Wertpapieren	Unterklasse 08; Gruppen 223 und 224	0,00
51 Entnahmen aus Zahlungsmittelreserven	Gruppen 293, 294 und 295	0,00
52 Einzahlungen aus der Rückzahlung von Darlehen an Träger des öffentlichen Rechts	Gruppen 240 bis 244	0,00
53 Einzahlungen aus der Rückzahlung von Darlehen an andere und von Bezugsvorschüssen	Gruppen 245 bis 249 und 273	0,00
54 Aufnahme von Finanzschulden von Trägern des öffentlichen Rechts	Gruppen 340 bis 344, 350 bis 354	0,00
55 Aufnahme von Finanzschulden von anderen	Unterklasse 32; Gruppen 345 bis 349, 355 bis 357	0,00
58 Ausgleichszahlungen aus Finanzderivaten	Gruppen 821 und 826	0,00
59 Summe 5 (Einzahlungen aus Finanztransaktionen)		0,00
Auszahlungen aus Finanztransaktionen		
60 Erwerb von Beteiligungen und Wertpapieren	Unterklasse 08; Gruppen 223 und 224	0,00
61 Zuführung an Zahlungsmittelreserven	Gruppen 293, 294 und 295	0,00
62 Gewährung von Darlehen an Träger des öffentlichen Rechts	Gruppen 240 bis 244	0,00
63 Gewährung von Darlehen an andere und von Bezugsvorschüssen	Gruppen 245 bis 249 und 273	0,00
64 Rückzahlung von Finanzschulden bei Trägern des öffentlichen Rechts	Gruppen 340 bis 344, 350 bis 354	0,00
65 Rückzahlung von Finanzschulden bei anderen	Unterklasse 32; Gruppen 345 bis 349, 355 bis 357	0,00
68 Ausgleichszahlungen aus Finanzderivaten	Gruppen 652, 655 und 658	0,00
69 Summe 6 (Auszahlungen aus Finanztransaktionen)		0,00
93 SALDO 3: Saldo der Finanztransaktionen	Summe 5 minus Summe 6	0,00
94 SALDO 4:	Summe der Salden 1, 2 und 3	0,00
II. Ableitung des Finanzierungssaldos		
70 Jahresergebnis Haushalt ohne A 85 - 89 und ohne Finanztransaktionen	Saldo 1 plus Saldo 2	-12.718,91
71 Überrechnung Jahresergebnis A 85 - 89	Saldo 4 der Spalte "nur A 85 - 89"	0,00
95 Finanzierungssaldo ('vorläufiges Maastricht-Ergebnis')		-12.718,91

Nachweis über Transferzahlungen (Anlage 6a)

Rechnungsabschluss 2022

Gemeindeverband Mittelschule Hippach u.U.

Nachweis über Transferzahlungen (Anlage 6a)

Haushaltskonto	Bezeichnung Ansatz	Bezeichnung Post	Summe Einzahlungen	Summe Auszahlungen
Transferzahlungen von/an Bund, Bundesfonds, Bundeskammern				
	Gesamtsumme Transferzahlungen von/an Bund, Bundesfonds, Bundeskammern		0,00	0,00
	Summe Kapitaltransfers		0,00	0,00
	Summe Laufende Transfers		0,00	0,00
Transferzahlungen von/an Länder, Landesfonds, Landesammern				
	Gesamtsumme Transferzahlungen von/an Länder, Landesfonds, Landesammern		26.570,00	0,00
	Summe Kapitaltransfers		0,00	0,00
	Summe Laufende Transfers		26.570,00	0,00
2/212000+861010	Hauptschule	Beitrag Land ChromeBooks	3.500,00	
2/259000+871000	Sonstige Einrichtungen und Massnahmen	Personalkostenzuschuss des Landes	21.320,00	
2/273000+871000	Volksbüchereien	Landesförderung Bücherei	1.750,00	
Transferzahlungen von/an Gemeinden, Gemeindeverbände, Gemeindefonds				
	Gesamtsumme Transferzahlungen von/an Gemeinden, Gemeindeverbände, Gemeindefonds		430.574,19	5.251,51
	Summe Kapitaltransfers		0,00	0,00
	Summe Laufende Transfers		430.574,19	5.251,51
2/212000+862100	Hauptschule	Betriebsbeiträge von Gemeinden	7.509,93	
2/212000+862101	Hauptschule	Betriebsbeitrag Gem. Hippach	132.647,02	
2/212000+862102	Hauptschule	Betriebsbeitrag Gem. Ramsau	83.923,15	
2/212000+862103	Hauptschule	Betriebsbeitrag Gem. Schwendau	138.180,74	
2/259000+862000	Sonstige Einrichtungen und Massnahmen	Betriebsbeitrag Gem. Hainzenberg	2.488,55	
2/259000+862010	Sonstige Einrichtungen und Massnahmen	Betriebsbeitrag Gem. Hippach	15.719,35	
2/259000+862020	Sonstige Einrichtungen und Massnahmen	Betriebsbeitrag Gem. Ramsau	17.929,05	
2/259000+862030	Sonstige Einrichtungen und Massnahmen	Betriebsbeitrag Gem. Schwendau	19.092,96	
2/320200+862000	Landesmusikschule	Betriebsbeiträge von Gemeinden	13.083,44	
1/320200-752000	Landesmusikschule	Betriebsbeitrag LMS Zillertal		5.251,51
Transferzahlungen von/an Sozialversicherungsträger				
	Gesamtsumme Transferzahlungen von/an Sozialversicherungsträger		0,00	0,00
	Summe Kapitaltransfers		0,00	0,00
	Summe Laufende Transfers		0,00	0,00

Haushaltskonto	Bezeichnung Ansatz	Bezeichnung Post	Summe Einzahlungen	Summe Auszahlungen
Transferzahlungen von/an sonst. Träger des öffentlichen Rechts				
	Gesamtsumme Transferzahlungen von/an sonst. Träger des öffentlichen Rechts		0,00	0,00
	Summe Kapitaltransfers		0,00	0,00
	Summe Laufende Transfers		0,00	0,00
<hr/>				
	Gesamtsumme		457.144,19	5.251,51

Nachweis über Haushaltsrücklagen und
Zahlungsmittelreserven (Anlage 6b)

Rechnungsabschluss 2022

Gemeindeverband Mittelschule Hippach u.U.

Nachweis über Haushaltsrücklagen und Zahlungsmittelreserven (Anlage 6b)

Haushaltsrücklagen		Rücklagenstand			Zahlungsmittelreserven			
Nr.	Verwendungszweck	31.12.2021	Zuführungen	Entnahmen	31.12.2022	31.12.2021	31.12.2022	Konto-/Sparbuchnummer
8/9990935/00001	Rücklage	0,00	0,00	0,00	0,00			
Allgemeine Haushaltsrücklagen		0,00	0,00	0,00	0,00			
Gesamtsummen		0,00	0,00	0,00	0,00			

Einzelnachweis über Finanzschulden und Schuldendienst
(Anlage 6c)

Kontonummer Darlehensnr.	Ansatz	Darlehensgeber/Staat Aktenzahl	Verwendungszweck Genehmigungsdatum/-vermerk	Beschluss- Datum	Zinssatz	Währung	Laufzeit Zinsindikator
1. Darlehen für Investitionszwecke							
1.1. ... von Trägern des öffentlichen Rechts							
1.1.1. ... von Bund, Bundesfonds, Bundeskammern							
1.1.2. ... von Ländern, Landesfonds, Landeskammern							
1.1.3. ... von Gemeinden, Gemeindeverbänden, Gemeindefonds							
1.1.4. ... von Sozialversicherungsträgern							
1.1.5. ... von sonstigen Trägern des öffentlichen Rechts							
1.2. ... von Beteiligungen der Gebietskörperschaft (ohne Finanzunternehmungen)							
1.3. ... von Unternehmen (ohne Beteiligungen und ohne Finanzunternehmungen)							
1.4. ... von Finanzunternehmen							
1.4.1. ... von Finanzunternehmen im Inland							
1.4.2. ... von Finanzunternehmen im Ausland							
1.5. ... von Sonstigen							
<hr/>							
Zwischensumme							
2. Finanzschulden für den laufenden Aufwand							
2.1. ... von Trägern des öffentlichen Rechts							
2.1.1. ... von Bund, Bundesfonds, Bundeskammern							
2.1.2. ... von Ländern, Landesfonds, Landeskammern							
2.1.3. ... von Gemeinden, Gemeindeverbänden, Gemeindefonds							
2.1.4. ... von Sozialversicherungsträgern							
2.1.5. ... von sonstigen Trägern des öffentlichen Rechts							
2.2. ... von Beteiligungen der Gebietskörperschaft (ohne Finanzunternehmungen)							
2.3. ... von Unternehmen (ohne Beteiligungen und ohne Finanzunternehmungen)							
2.4. ... von Finanzunternehmen							
2.4.1. ... von Finanzunternehmen im Inland							

Kontonummer Darlehensnr.	Darlehenshöhe Gesamt	Buchwert 31.12.2021	Zugang	Tilgung	Zinsen	Summe Schuldendienst	Schuldendienst- ersätze	Buchwert 31.12.2022	Kursgewinn/ -verlust	Buchwert inkl. KG/KV	Netto Schuldendienst
		0,00	0,00	0,00	0,00	0,00	0,00	0,00	0,00	0,00	0,00

Kontonummer Darlehensnr.	Ansatz	Darlehensgeber/Staat Aktenzahl	Verwendungszweck Genehmigungsdatum/-vermerk	Beschluss- Datum	Zinssatz Zinsindikator	Währung	Laufzeit
2.4.2. ... von Finanzunternehmen im Ausland							
2.5. ... von Sonstigen							
Zwischensumme							
SUMME (1 und 2)							
Davon ohne A85-89							
Davon A85-89							
3. Finanzschulden gem. §32 (2)							
3.1. ... von Trägern des öffentlichen Rechts							
3.2. ... von Finanzunternehmen							
3.2.1. ... von Finanzunternehmen im Inland							
210004		Raika Hippach				EUR	
3.2.2. ... von Finanzunternehmen im Ausland							
Summe							

Rechnungsabschluss 2022

Gemeindeverband Mittelschule Hippach u.U.

Einzelnachweis über Finanzschulden und Schuldendienst (Anlage 6c)

Kontonummer Darlehensnr.	Darlehenshöhe Gesamt	Buchwert 31.12.2021	Zugang	Tilgung	Zinsen	Summe Schuldendienst	Schuldendienst- ersätze	Buchwert 31.12.2022	Kursgewinn/ -verlust	Buchwert inkl. KG/KV	Netto Schuldendienst
		0,00	0,00	0,00	0,00	0,00	0,00	0,00	0,00	0,00	0,00
		0,00	0,00	0,00	0,00	0,00	0,00	0,00	0,00	0,00	0,00
		0,00	0,00	0,00	0,00	0,00	0,00	0,00	0,00	0,00	0,00
		0,00	0,00	0,00	0,00	0,00	0,00	0,00	0,00	0,00	0,00
210004		-4.125,42						3.016,48			
		-4.125,42	0,00	0,00	0,00	0,00	0,00	3.016,48	0,00	0,00	0,00

Einzelnachweis über Finanzschulden
gemäß § 32 Abs. 3 (Anlage 6d)

Anlage 6d - Einzelnachweis über Finanzschulden gemäß § 32 Abs. 3

Angaben in Euro (Rechnungsabschluss)

	(1)	(2)	(3)	(4)	(5)	(6)	(7)	(8) = (6) + (7)	(9) = (4) + (5) - (6) - (7)	(10)	(11)	(12)
Finanzschulden (Einzelnachweis)	Währung	Höhe der Verbindlichkeit	Buchwert/Stand 31.12.jjjj (t-1)	Zugang (t)	Tilgung (t)	Zinsen (t)	Summe Tilgung + Zinsen (t)	Buchwert/Stand zum 31.12.jjjj (t)	davon A85-89	Laufzeit (von jjjj)	Laufzeit (bis jjjj)	
1. Finanzschulden gem. § 32 Abs. 3 Z. 1 (Forderungskauf)												
1.1 ...bei Trägern des öffentlichen Rechts												
1.1.1 ...bei Bund, Bundesfonds, Bundeskammern												
1.1.2 ...bei Ländern, Landesfonds, Landeskammern												
1.1.3 ...bei Gemeinden, Gemeindeverbänden, Gemeindefonds												
1.1.4 ...bei Sozialversicherungsträgern												
1.1.5 ...bei sonstigen Trägern öffentlichen Rechts												
1.2 ...bei Beteiligungen der Gebietskörperschaft (ohne Finanzunternehmen)												
1.3 ...bei Unternehmen (ohne Beteiligungen und ohne Finanzunternehmen)												
1.4 ...bei Finanzunternehmen												
1.4.1 ... im Inland												
1.4.2 ... im Ausland												
1.5 ... bei Sonstigen												
Summe			0,00	0,00	0,00	0,00	0,00	0,00	0,00			
2. Finanzschulden gem. § 32 Abs. 3 Z. 2 (Kaufpreisstundung)												
2.1 ...von Trägern des öffentlichen Rechts												
2.1.1 ...von Bund, Bundesfonds, Bundeskammern												
2.1.2 ...von Ländern, Landesfonds, Landeskammern												
2.1.3 ...von Gemeinden, Gemeindeverbänden, Gemeindefonds												
2.1.4 ...von Sozialversicherungsträgern												
2.1.5 ...von sonstigen Trägern öffentlichen Rechts												
2.2 ...von Beteiligungen der Gebietskörperschaft (ohne Finanzunternehmen)												
2.3 ...von Unternehmen (ohne Beteiligungen und ohne Finanzunternehmen)												
2.4 ...von Finanzunternehmen												
2.4.1 ... im Inland												
2.4.2 ... im Ausland												
2.5 ... von Sonstigen												
Summe			0,00	0,00	0,00	0,00	0,00	0,00	0,00			

Anlagenspiegel nach Ansatz (Anlage 6g)

Rechnungsabschluss 2022

Gemeindeverband Mittelschule Hippach u.U.

Anlagenspiegel nach Ansatz (Anlage 6g)

Ansatz	MVAG	Bezeichnung	Anschaffungskosten kum. 31.12.2021	kumulierte Abschreibung	Buchwert 31.12.2021	Zugänge/ + Umbuchungen -	Abgänge/ -	Wertaufholung+/ Wertminderung-	Abschreibung	Buchwert 31.12.2022
212000	Hauptschule		4.260.341,03	1.154.255,64	3.106.085,39	114.348,90	0,00	0,00	147.896,55	3.072.537,74
	1022	Gebäude und Bauten	3.523.320,85	595.910,58	2.927.410,27	0,00	0,00	0,00	69.013,88	2.858.396,39
	1024	Sonderanlagen	2.031,15	800,15	1.231,00	0,00	0,00	0,00	61,55	1.169,45
	1025	Technische Anlagen, Fahrzeuge und Maschinen	107.689,43	83.044,65	24.644,78	6.460,55	0,00	0,00	5.499,21	25.606,12
	1026	Amts-, Betriebs- und Geschäftsausstattung	627.299,60	474.500,26	152.799,34	107.888,35	0,00	0,00	73.321,91	187.365,78
259000	Sonstige Einrichtungen und Massnahmen		59.203,62	57.977,07	1.226,55	2.643,60	0,00	0,00	312,43	3.557,72
	1022	Gebäude und Bauten	4.856,74	4.856,74	0,00	0,00	0,00	0,00	0,00	0,00
	1026	Amts-, Betriebs- und Geschäftsausstattung	54.346,88	53.120,33	1.226,55	2.643,60	0,00	0,00	312,43	3.557,72
273000	Volksbüchereien		34.340,71	24.947,21	9.393,50	0,00	0,00	0,00	3.335,85	6.057,65
	1010	Immaterielle Vermögenswerte	727,33	509,13	218,20	0,00	0,00	0,00	145,47	72,73
	1026	Amts-, Betriebs- und Geschäftsausstattung	33.613,38	24.438,08	9.175,30	0,00	0,00	0,00	3.190,38	5.984,92
320200	Landesmusikschule		3.210,30	2.362,35	847,95	0,00	0,00	0,00	401,29	446,66
	1026	Amts-, Betriebs- und Geschäftsausstattung	3.210,30	2.362,35	847,95	0,00	0,00	0,00	401,29	446,66
		Summe Aktiva	4.357.095,66	1.239.542,27	3.117.553,39	116.992,50	0,00	0,00	151.946,12	3.082.599,77
		Saldo Aktiva/Passiva	4.357.095,66	1.239.542,27	3.117.553,39	116.992,50	0,00	0,00	151.946,12	3.082.599,77

Nachweis Vermögen mit abgeänderter Nutzungsdauer

Konto	Bezeichnung	Nutzungsdauer lt. VRV	Abweichende Nutzungsdauer	Begründung
--------------	--------------------	------------------------------	----------------------------------	-------------------

Liste der nicht bewerteten Kulturgüter (Anlage 6h)

Art	Bezeichnung	Standort	Anzahl (bei Sammlungen)
------------	--------------------	-----------------	--------------------------------

Nachweis über hausinterne Vergütungen (Anlage 6f)

Gruppenebene		Erträge	Aufwendungen
0	Vertretungskörper und allgemeine Verwaltung	0,00	0,00
1	Öffentliche Ordnung und Sicherheit	0,00	0,00
2	Unterricht, Erziehung, Sport und Wissenschaft	0,00	0,00
3	Kunst, Kultur und Kultus	0,00	0,00
4	Soziale Wohlfahrt und Wohnbauförderung	0,00	0,00
5	Gesundheit	0,00	0,00
6	Straßen- und Wasserbau, Verkehr	0,00	0,00
7	Wirtschaftsförderung	0,00	0,00
8	Dienstleistungen	0,00	0,00
9	Finanzwirtschaft	0,00	0,00
Summe		0,00	0,00
Nicht voranschlagswirksame Gebarung		Mittelaufbringung	Mittelverwendung
270	Finanzamt Vorsteuerbeträge (nicht voranschlagswirksame Gebarung)	0,00	0,00
360	Umsatzsteuer (nicht voranschlagswirksame Gebarung)	0,00	0,00
Summe		0,00	0,00

Leasingspiegel (Anlage 6i)

Finanzierungsleasing

Ansatz- oder Projektbezeichnung	Anschaffungskosten	Buchwert 31.12.2021	Buchwert 31.12.2022	Summe ausstehender Mindestleasing- zahlungen	Laufzeit	Restlaufzeit in Jahren
Summe	0,00	0,00	0,00	0,00		

Wirtschaftliche Unternehmungen, Betriebe, betriebsähnliche Einrichtungen gem. § 1 Abs. 2

Summe	0,00	0,00	0,00	0,00		
-------	------	------	------	------	--	--

Operating Leasing

Ansatz- oder Projektbezeichnung	Laufzeit Grundmietzeit in Jahren	Gesamtkosten	Einmalkautio	Leasingentgelt (ohne laufender Kautio)	Laufende Kautio	Restlaufzeit in Jahren	Kumulierte Restzahlungen
Summe		0,00	0,00	0,00	0,00		0,00

Wirtschaftliche Unternehmungen, Betriebe, betriebsähnliche Einrichtungen gem. § 1 Abs. 2

Summe		0,00	0,00	0,00	0,00		0,00
-------	--	------	------	------	------	--	------

Nachweis über unmittelbare Beteiligungen
der Gebietskörperschaft (Anlage 6j)

Nachweis über mittelbare Beteiligungen
der Gebietskörperschaft (Anlage 6k)

Nachweis über verwaltete Einrichtungen (Anlage 6I)

Anlage 6I - Nachweis über verwaltete Einrichtungen

Angaben in Euro (Rechnungsabschluss)

(1)	(2)	(3)	(4)	(5)	(6)	(7)
Anstalten/ Stiftungen/Fonds	Guthaben bei Kreditinstituten	Forderungen aus Darlehen	Verbindlichkeiten gegenüber	Geschätztes Nettovermögen	Geschätztes Nettovermögen	Landes-/ Gemeindebeitrag (t) ²
[...]						
[...]						
[...]						
[...]						
[...]						
[...]						
Summe	0,00	0,00	0,00	0,00	0,00	0,00

Fußnoten:

¹ Falls eine verwaltete Einrichtung von mehreren Gebietskörperschaften in gleichem

² In Spalte 7 sind die Werte des Abschlusses der verwalteten Einrichtungen

Nachweis über aktive Finanzinstrumente (Anlage 6m)

Kategorie	Buchwert Stand 31.12.2022	Wechselkurs- differenzen	beizulegender Zeitwert	durchschn. Nominal- verzinsung in %	durchschnittliche Rendite in %	durchschnittliche RLZ in Jahren
bis zur Endfälligkeit gehalten	0,00					
in heimischer Währung	0,00					
in fremder Währung	0,00					
zur Veräußerung verfügbar	0,00					
in heimischer Währung	0,00					
in fremder Währung	0,00					
Partizipations- und Hybridkapital	0,00					
Partizipationskapital	0,00					
Hybridkapital	0,00					
Summe	0,00					

Einzelnachweis über aktive Finanzinstrumente (Anlage 6n)

Rechnungsabschluss 2022

Gemeindeverband Mittelschule Hippach u.U.

Einzelnachweis über aktive Finanzinstrumente (Anlage 6n)

Wertpapierbezeichnung	Währung	Stand bei Anschaffung in Euro	Buchwert 31.12.2021 in Euro	Zugang in Euro	Abgang in Euro	Buchwert 31.12.2022 in Euro	Wechsel- kurs bei Anschaffung	Wechsel- kurs 31.12.2021	Wechsel- kurs 31.12.2022	Buchwert bei Anschaffung in Fremdwährung	Buchwert 31.12.2021 in Fremdwährung	Stand 31.12.2022 in Fremdwährung
bis zur Endfälligkeit gehalten		0,00	0,00	0,00	0,00	0,00						
in heimischer Währung		0,00	0,00	0,00	0,00	0,00						
in fremder Währung		0,00	0,00	0,00	0,00	0,00						
zur Veräußerung verfügbar		0,00	0,00	0,00	0,00	0,00						
in heimischer Währung		0,00	0,00	0,00	0,00	0,00						
in fremder Währung		0,00	0,00	0,00	0,00	0,00						
Partizipations- und Hybridkapital		0,00	0,00	0,00	0,00	0,00						
Partizipationskapital		0,00	0,00	0,00	0,00	0,00						
Hybridkapital		0,00	0,00	0,00	0,00	0,00						
Summe		0,00	0,00	0,00	0,00	0,00						

Nachweis über derivative Finanzinstrumente
ohne Grundgeschäft (Anlage 6o)

Art des Geschäftes (z. B. Währungs-/Zinstauschvertrag)	Nominalvolumen	Laufzeit seit	Beizulegender Zeitwert derivativer Finanzinstrumente ohne Grundgeschäft	
			31.12.2021	31.12.2022
Wirtschaftliche Unternehmungen, Betriebe, betriebsähnliche Einrichtungen gem. § 1 Abs. 2				
Summe				

Einzelnachweis über Risiken von
Finanzinstrumenten (Anlage 6p)

Anlage 6p - Einzelnachweis über Risiken von Finanzinstrumenten

Angaben in Fremdwährung bzw. in Euro (Rechnungsabschluss)

(1)	(2)	(3)	(4)	(5)	(6)	(7)	(8)	(9)	(10)	(11)	(12)
Wertpapierbezeichnung	Währung ¹	Stand in Fremdwährung bzw. EUR 31.12.jjjj (t)	Wechselkurs bei Zugang	Wechselkurs 31.12.jjjj (t)	Fremdwährungsumrechnungsrücklage (t) in Euro	Verzinsung fix/variabel	Effektivzins 31.12.jjjj (t)	Zinsanpassungstermin	Bonitätskriterien ² 31.12.jjjj (t)	Nominale in EUR 31.12.jjjj (t)	Ausfallsrisiko über Nominale in EUR 31.12.jjjj (t)
Bis zur Endfälligkeit gehaltene Finanzinstrumente - Diese werden zu fortgeschriebenen Anschaffungskosten bewertet.											
[...]											
[...]											
Zur Veräußerung verfügbare Finanzinstrumente - Diese werden zum beizulegenden Zeitwert bewertet.											
[...]											
[...]											
Hybrid- und Partizipationskapital											
[...]											
[...]											
Derivative Finanzinstrumente ohne Grundgeschäft - Diese werden zum beizulegenden Zeitwert bewertet.											
[...]											
[...]											
Wirtschaftliche Unternehmungen, Betriebe, betriebsähnliche Einrichtungen nach § 1 Abs. 2³											
[...]											
[...]											
[...]											
[...]											

Fußnoten:

¹ Z.B. CHF, EUR, USD; Währungscode ist immer zu hinterlegen; auch bei EUR.

² Bonitätskriterien: 1) Außergewöhnlich gute Kreditqualität, 2) sehr gute Kreditqualität, 3) gute Kreditqualität, 4) zufriedenstellende Kreditqualität, 5) „NON Investment Grade“

³ Angaben soweit aus dem Rechnungsabschluss der wirtschaftlichen Unternehmungen, Betrieben, betriebsähnlichen Einrichtungen ersichtlich.

Rückstellungsspiegel (Anlage 6q)

Rückstellung	Stand 31.12.2021	Dotierungen (+)	Verbrauch (-)	Auflösung (-)	Stand 31.12.2022
Kurzfristig	3.691,08	3.846,60	0,00	0,00	7.537,68
Rückstellungen für Prozesskosten	0,00	0,00	0,00	0,00	0,00
Rückstellungen für nicht konsumierte Urlaube	3.691,08	3.846,60	0,00	0,00	7.537,68
Rückstellungen für ausstehende Rechnungen	0,00	0,00	0,00	0,00	0,00
Sonstige kurzfristige Rückstellungen	0,00	0,00	0,00	0,00	0,00
Langfristig	9.089,45	3.553,79	0,00	0,00	12.643,24
Rückstellungen für Abfertigungen	0,00	0,00	0,00	0,00	0,00
Rückstellungen für Jubiläumszuwendungen	9.089,45	3.553,79	0,00	0,00	12.643,24
Rückstellungen für Haftungen	0,00	0,00	0,00	0,00	0,00
Rückstellungen für Sanierung von Altlasten	0,00	0,00	0,00	0,00	0,00
Rückstellungen für Pensionen (Säule I)	0,00	0,00	0,00	0,00	0,00
Sonstige langfristige Rückstellungen	0,00	0,00	0,00	0,00	0,00
Gesamtsumme	12.780,53	7.400,39	0,00	0,00	20.180,92

Haftungsnachweis (Anlage 6r)

Rechnungsabschluss 2022

Gemeindevorstand Mittelschule Hippach u.U.

Haftungsnachweis (Anlage 6r)
Teil A - Haftungspositionen relevant iSd Art. 15a Vereinbarung HOG

Bezeichnung der/des Haftungsnehmerin/s oder einer Gruppe gleichartiger Haftungen	Haftungsrahmen	Stand 31.12.2021	Zugänge (+)	Abgänge (-)	Stand 31.12.2022	davon Umklassifizierungen
Untergruppe 1 - Haftungen für Kredit- und Finanzinstitute						
Zwischensumme - Untergruppe 1	0,00	0,00	0,00	0,00	0,00	
Untergruppe 2 - Grundbücherlich besicherte Haftungen von Wohnbau-Darlehen						
Zwischensumme - Untergruppe 2	0,00	0,00	0,00	0,00	0,00	
Untergruppe 3 - Sonstige Wirtschaftshaftungen						
Zwischensumme - Untergruppe 3	0,00	0,00	0,00	0,00	0,00	
Summe A	0,00	0,00	0,00	0,00	0,00	

Haftung der staatlichen, außerbudgetären Einheiten gem. ESVG iSd Art. 15a Vereinbarung HOG	Haftungsrahmen	Stand 31.12.2021	Zugänge (+)	Abgänge (-)	Stand 31.12.2022	davon Umklassifizierungen
Untergruppe 1 - Haftungen für Kredit- und Finanzinstitute						
Zwischensumme - Untergruppe 1	0,00	0,00	0,00	0,00	0,00	
Untergruppe 2 - Grundbücherlich besicherte Haftungen von Wohnbau-Darlehen						
Zwischensumme - Untergruppe 2	0,00	0,00	0,00	0,00	0,00	
Untergruppe 3 - Sonstige Wirtschaftshaftungen						
Zwischensumme - Untergruppe 3	0,00	0,00	0,00	0,00	0,00	
Summe B	0,00	0,00	0,00	0,00	0,00	
Gesamtsumme	0,00	0,00	0,00	0,00	0,00	

Teil B - Haftungspositionen nicht relevant iSd Art. 15a Vereinbarung HOG

Bezeichnung der/des Haftungsnehmerin/s oder einer Gruppe gleichartiger Haftungen	Haftungsrahmen	Stand 31.12.2021	Zugänge (+)	Abgänge (-)	Stand 31.12.2022	davon Umklassifizierungen
Untergruppe 1 - Haftungen für Kredit- und Finanzinstitute						
Zwischensumme - Untergruppe 1	0,00	0,00	0,00	0,00	0,00	
Untergruppe 2 - Grundbücherlich besicherte Haftungen von Wohnbau-Darlehen						
Zwischensumme - Untergruppe 2	0,00	0,00	0,00	0,00	0,00	
Untergruppe 3 - Sonstige Wirtschaftshaftungen						
Zwischensumme - Untergruppe 3	0,00	0,00	0,00	0,00	0,00	
Gesamtsumme	0,00	0,00	0,00	0,00	0,00	

Anzahl der Ruhe- und Versorgungsgenussempfänger (Anlage 6s)

Anlage 6s - Anzahl der Ruhe- und Versorgungsgenuss empfänger und pensionsbezogene Aufwendungen

Angaben in Euro bzw. in Köpfen (Rechnungsabschluss)

(1) Jahr	(2) Aufwendungen für Pensionsleistungen der Gebietskörperschaft	(3) Anzahl der		(5) Anzahl der		(7) Aufwendungen für Pensionsleistungen Zusammenfassung nach § 1 Abs. 2 ²	(8) Anzahl der Ruhe- und Versorgungsgenuss empfänger Zusammenfassung gem. § 1 Abs. 2
		Gesamt	davon Landeslehrer ¹	Gesamt	davon Landeslehrer ¹		
t+1							
t+2							
t+3							
t+4							
t+5							
t+6							
t+7							
t+8							
t+9							
t+10							
t+11							
t+12							
t+13							
t+14							
t+15							
t+16							
t+17							
t+18							
t+19							
t+20							
t+21							
t+22							
t+23							
t+24							
t+25							
t+26							
t+27							
t+28							
t+29							
t+30							
Summe Aufwendungen für 30 Jahre	0,00					0,00	

Fußnote:

¹ Landeslehrer, für die gemäß § 4 Abs. 1 FAG 2017 Besoldungskosten ersetzt werden (siehe auch § 4 Abs. 5 FAG 2017).

Gemeinden (ohne Wien) haben diese Spalte nicht zu befüllen, sofern dieser Sachverhalt für sie nicht zutrifft.

² Hinweis darauf, dass keine doppelte Erfassung in Spalte 2 und 7 zu erfolgen hat

Einzelnachweis über die nicht voranschlagswirksame Gebarung
gemäß § 12 (Anlage 6t)

Einzelnachweis der vermögenswirksamen Bestandskonten

Konto	Kontenbezeichnung	Stand 31.12.2021	Umsatz Soll	Umsatz Haben	Stand 31.12.2022
Veränderung der nicht voranschlagswirksamen Forderungen					
270000	Finanzamt Vorsteuerbeträge (nicht voranschlagswirksame Gebarung)	285,94	1.886,13	328,29	1.843,78
	Summe	285,94	1.886,13	328,29	1.843,78
Veränderung der nicht voranschlagswirksamen Verbindlichkeiten					
360000	Umsatzsteuer (nicht voranschlagswirksame Gebarung)	357,72	2.186,82	2.339,02	509,92
362000	Gehaltsabzugsgebarungen (nicht voranschlagswirksame Gebarung)	0,00	54.535,55	54.535,55	0,00
	Summe	357,72	56.722,37	56.874,57	509,92

Einzelnachweis der finanzierungswirksamen Vorschuss- und Verwahrgeldkonten

(inkl. anteiliger Kundenforderungen und Lieferantenverbindlichkeiten)

Konto	Kontenbezeichnung	Stand 31.12.2021	Umsatz Soll	Umsatz Haben	Stand 31.12.2022
Veränderung der nicht voranschlagswirksamen Forderungen					
270000	Vorsteuer	285,94	328,29	1.886,13	1.843,78
	Summe	285,94	328,29	1.886,13	1.843,78
Veränderung der nicht voranschlagswirksamen Verbindlichkeiten					
360100	Ust 10 %	501,95	2.263,54	2.039,79	725,70
360200	Ust 20 %	-144,23	75,48	147,03	-215,78
362100	Lohnsteuer	0,00	6.527,45	6.527,45	0,00
362500	ÖBV - Zusatzversicherungsbeiträge	0,00	300,00	300,00	0,00
362600	BVA - Sozialversicherung	0,00	47.708,10	47.708,10	0,00
	Summe	357,72	56.874,57	56.722,37	509,92

Einzelnachweis nicht voranschlagswirksame Gebarung

Nachweis der Investitionstätigkeit

Vorhaben	Vorhabensbezeichnung							
Konto	Bezeichnung		RA 2022	VA 2022	RA - VA	RA Vorjahre	RA Gesamt	

Salden Finanzierungsergebnisse

RA 2022

VA 2022

RA - VA

RA Vorjahre

RA Gesamt

Nachweis Kundenforderungen

Forderungen

Konto	Bezeichnung	Saldo lt. Konto 31.12.2021	Saldo lt. Konto 31.12.2022	Offen	Differenz
230000	Kurzfristige Forderungen aus Lieferungen und Leistungen	0,00	0,00	0,00	0,00
231000	Langfristige Forderungen aus Lieferungen und Leistungen	0,00	0,00	0,00	0,00
233000	Forderungen aus Abgaben	0,00	0,00	0,00	0,00
Summe		0,00	0,00	0,00	0,00

Nachweis Lieferantenverbindlichkeiten

Rechnungsabschluss 2022

Gemeindeverband Mittelschule Hippach u.U.

Nachweis Lieferantenverbindlichkeiten

Konto	Bezeichnung	Saldo Brutto 31.12.2021	Saldo Brutto 31.12.2022	Netto	USt
273000	Volksbüchereien				
1/273000-457000	Ankauf Bücher	948,00	0,00	0,00	0,00
	Summe 273000 Volksbüchereien	948,00	0,00	0,00	0,00
320200	Landesmusikschule				
1/320200-752000	Betriebsbeitrag LMS Zillertal	2.798,81	0,00	0,00	0,00
	Summe 320200 Landesmusikschule	2.798,81	0,00	0,00	0,00
	Gesamt	Brutto	Brutto	Netto	USt
		31.12.2021	31.12.2022		
		3.746,81	0,00	0,00	0,00

Verbindlichkeiten

Konto	Bezeichnung	Saldo lt. Konto 31.12.2021	Saldo lt. Konto 31.12.2022	Offen	Differenz
331000	Kurzfristige Verbindlichkeiten aus Lieferungen und Leistungen	3.746,81	0,00	0,00	0,00
332000	Langfristige Verbindlichkeiten aus Lieferungen und Leistungen	0,00	0,00	0,00	0,00
333000	Kurzfristige Verbindlichkeiten aus Abgaben	0,00	0,00	0,00	0,00
Summe		3.746,81	0,00	0,00	0,00

Seite	Inhalt
3	Beschluss Rechnungsabschluss
7	Erläuterung Abweichung gegenüber Ergebnis- und Finanzierungsvoranschlag
13	Ergebnishaushalt Gesamt 1. Ebene (Anlage 1a) - interne Vergütungen enthalten
17	Ergebnishaushalt Gesamt 1. und 2. Ebene (Anlage 1a) - interne Vergütungen enthalten
21	Finanzierungshaushalt Gesamt 1. Ebene (Anlage 1b) - interne Vergütungen enthalten
25	Finanzierungshaushalt Gesamt 1. und 2. Ebene (Anlage 1b) - interne Vergütungen enthalten
31	Nachweis der liquiden Mittel (Kassenbestand)
35	Vermögenshaushalt (Anlage 1c)
41	Ermittlung Finanzlage
49	Ergebnis- und Finanzierungsrechnung Detailnachweis
57	Nettovermögensveränderungsrechnung (Anlage 1d)
61	Darstellung Ergebnishaushalt § 1 Abs. 2 (Anlage 1e)
65	Darstellung Vermögenshaushalt § 1 Abs. 2 (Anlage 1f)
69	Personaldaten iSd ÖStp (Anlage 4)
73	Dienstpostennachweis
77	Nachweis über Personalaufwand
81	Querschnitt (Anlage 5b)
87	Nachweis über Transferzahlungen (Anlage 6a)
91	Nachweis über Haushaltsrücklagen und Zahlungsmittelreserven (Anlage 6b)
95	Einzelnachweis über Finanzschulden und Schuldendienst (Anlage 6c)
101	Einzelnachweis über Finanzschulden gemäß § 32 Abs. 3 (Anlage 6d)
105	Anlagenspiegel nach Ansatz (Anlage 6g)
109	Nachweis Vermögen mit abgeänderter Nutzungsdauer
113	Liste der nicht bewerteten Kulturgüter (Anlage 6h)
117	Nachweis über hausinterne Vergütungen (Anlage 6f)
121	Leasingspiegel (Anlage 6i)
125	Nachweis über unmittelbare Beteiligungen der Gebietskörperschaft (Anlage 6j)
129	Nachweis über mittelbare Beteiligungen der Gebietskörperschaft (Anlage 6k)
133	Nachweis über verwaltete Einrichtungen (Anlage 6l)
137	Nachweis über aktive Finanzinstrumente (Anlage 6m)
141	Einzelnachweis über aktive Finanzinstrumente (Anlage 6n)
145	Nachweis über derivative Finanzinstrumente ohne Grundgeschäft (Anlage 6o)

Seite	Inhalt
149	Einzelnachweis über Risiken von Finanzinstrumenten (Anlage 6p)
153	Rückstellungsspiegel (Anlage 6q)
157	Haftungsnachweis (Anlage 6r)
161	Anzahl der Ruhe- und Versorgungsgenussempfänger (Anlage 6s)
165	Einzelnachweis über die nicht voranschlagswirksame Gebarung gemäß § 12 (Anlage 6t)
169	Einzelnachweis nicht voranschlagswirksame Gebarung
173	Nachweis der Investitionstätigkeit
177	Nachweis Kundenforderungen
181	Nachweis Lieferantenverbindlichkeiten