

# Stammdaten Schwendau

---



**Adresse:** Johann-Sponring-Str. 80  
**Tel.:** +43(5282)2677  
**Fax:** +43(5282)2677 5  
**E-Mail:** [gemeinde@hippach-schwendau.at](mailto:gemeinde@hippach-schwendau.at)  
**Berater:** Johann Steinberger  
**Gem Kat.:** Tourismus  
**Bez.:** Schwaz  
**Gem. Nr.:** 70927  
**pers- GLN:** 9008390051337  
**Einwohner:** 1.679  
**EWG:** 3.105

**Bgm.:** Franz Hauser  
**Tel.:** +43(5282)22600  
**Mobil:** + 43 (676) 6315044  
**E-Mail:** [gemeinde@hippach-schwendau.at](mailto:gemeinde@hippach-schwendau.at)

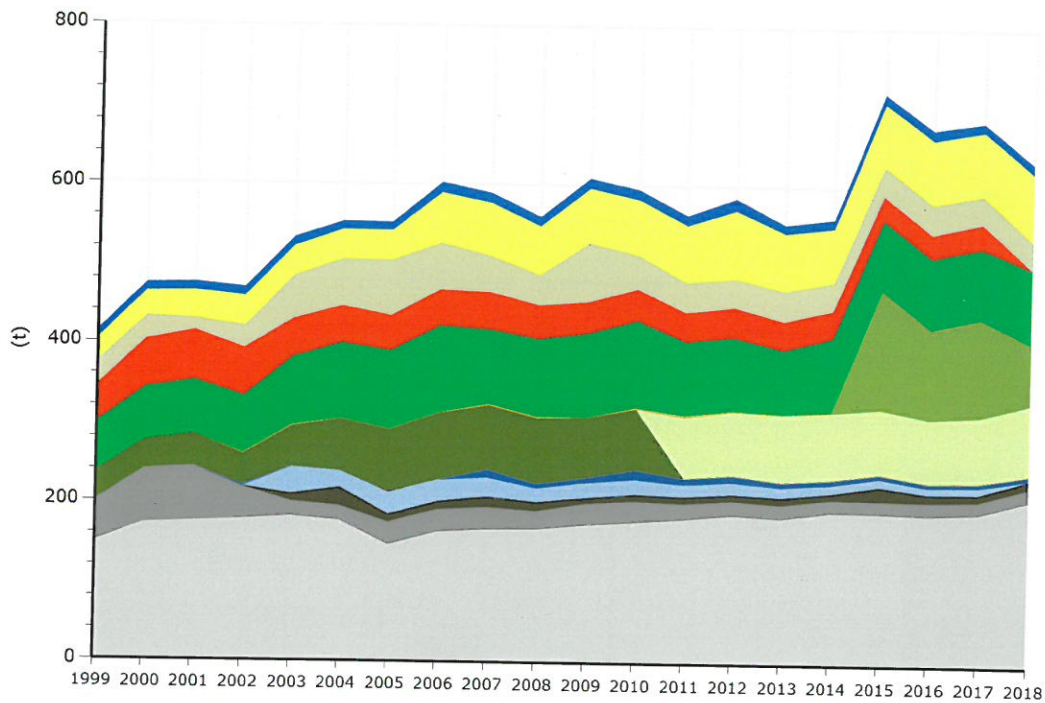
# Finanzdaten

---

Name	Betrag (netto)	USt	Betrag (brutto)
<b>Entgelte für Systemleistungen aus der Verpackungsverordnung</b>			
Abfallberatung	776,20 €	20	931,44 €
Entgelte Papierverpackung	17,17 €	10	18,89 €
Abgeltungs VO	3.273,10 €	20	3.927,72 €
Summe	<b>4.066,47 €</b>		<b>4.878,05 €</b>
<b>Erlöse aus der Altstoffvermarktung</b>			
Altkleider / Schuhe	490,28 €	20	588,34 €
Altpapier	54,03 €	20	64,84 €
Summe	<b>544,31 €</b>		<b>653,17 €</b>
<b>Gesamt Summe</b>	<b>4.610,78 €</b>		<b>5.531,22 €</b>



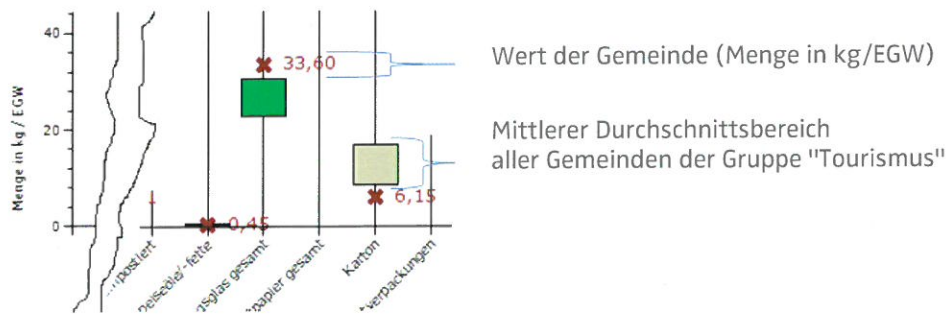
# Mengenentwicklung der letzten 20 Jahre in Tonnen



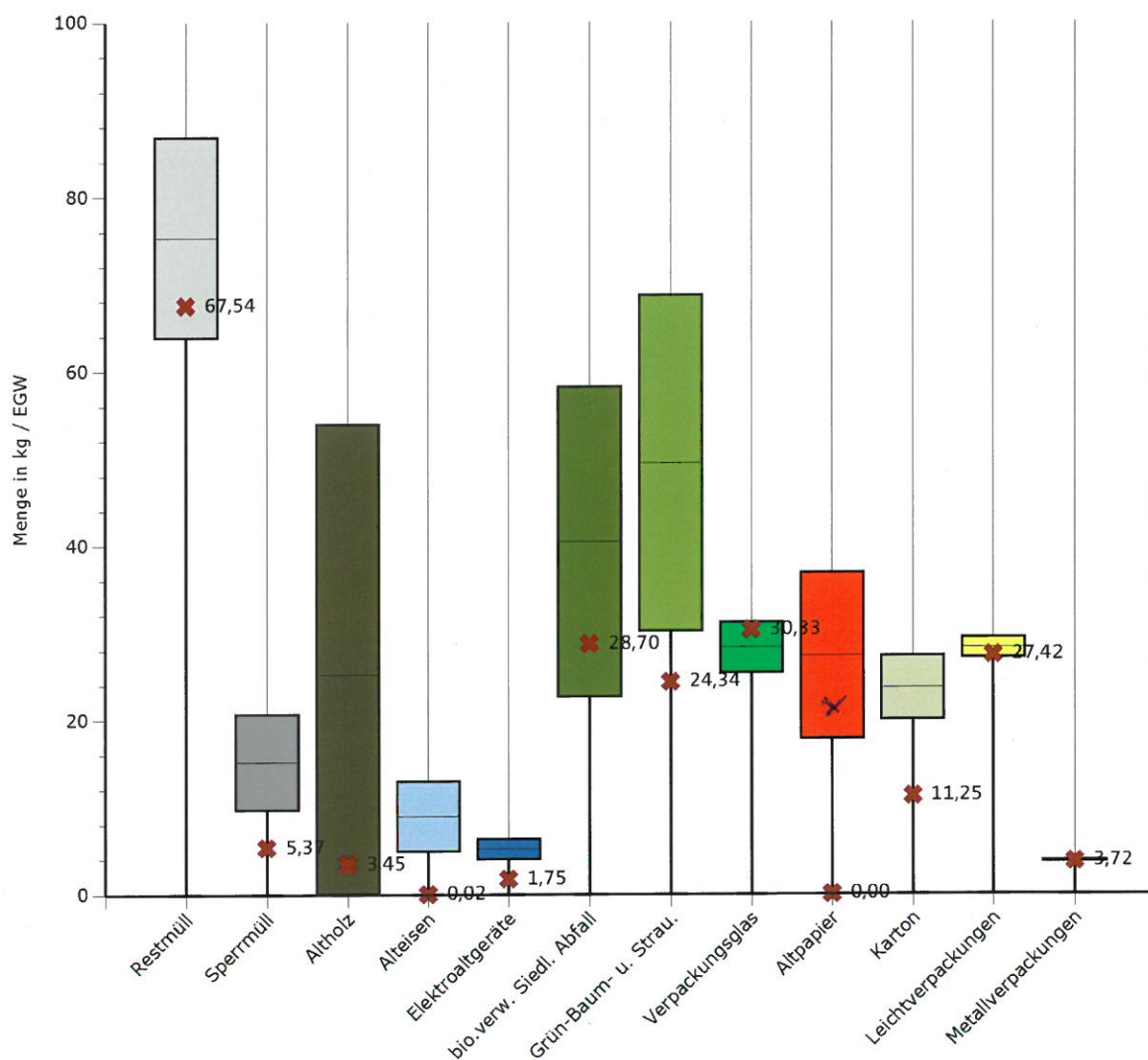
	1999	2000	2001	2002	2003	2004	2005	2006	2007	2008	2009	2010	2011	2012	2013	2014	2015	2016	2017	2018
Metallverpackungen	10	10	10	11	11	10	10	13	12	12	12	12	12	15	10	11	12	12	11	12
Styropor	0	0	0	0	0	0	0	0	0	0	0	0	0	0	0	0	0	0	0	0
Leichtverpackungen	29	31	35	38	38	38	38	64	67	61	68	70	72	86	72	68	79	81	80	85
Karton	30	29	15	28	54	59	70	59	45	38	74	42	37	36	38	35	36	38	35	35
Altpapier	47	60	62	60	48	47	44	46	47	42	40	39	37	38	36	35	31	30	31	28
Verpackungsglas	62	66	68	72	86	96	99	109	94	98	105	110	93	93	81	93	89	90	90	94
Altspeiseöle/-fette	0	0	0	1	1	1	1	1	2	2	0	2	2	1	1	1	1	1	1	1
Grün-Baum- u. Strau.	0	0	0	0	0	0	0	0	0	0	0	0	0	0	0	0	149	112	122	76
Bioabfall-Vergärung	0	0	0	0	0	0	0	0	0	0	0	0	77	80	85	84	81	80	82	89
Bioabfall-Kompost.	37	36	40	39	52	65	79	84	81	83	75	77	0	0	0	0	0	0	0	0
Elektroaltgeräte	0	0	0	2	0	0	0	0	10	6	6	12	8	8	7	6	5	5	5	5
Alteisen	0	0	0	0	34	21	28	27	24	17	19	19	15	15	12	11	11	8	9	9
Altholz	0	0	0	0	10	23	10	10	13	11	8	9	9	9	10	8	18	11	9	11
Sperrmüll	52	68	69	41	19	19	29	28	28	23	27	27	20	18	18	16	16	17	16	17
Restmüll	150	173	175	178	182	177	147	164	167	168	174	178	182	188	184	193	192	190	193	210

# Jahressummen im Vergleich

Jahresgesamtmengen in kg/EGW für das Jahr: 2018



## Pro-Kopf-Menge in kg/EGW

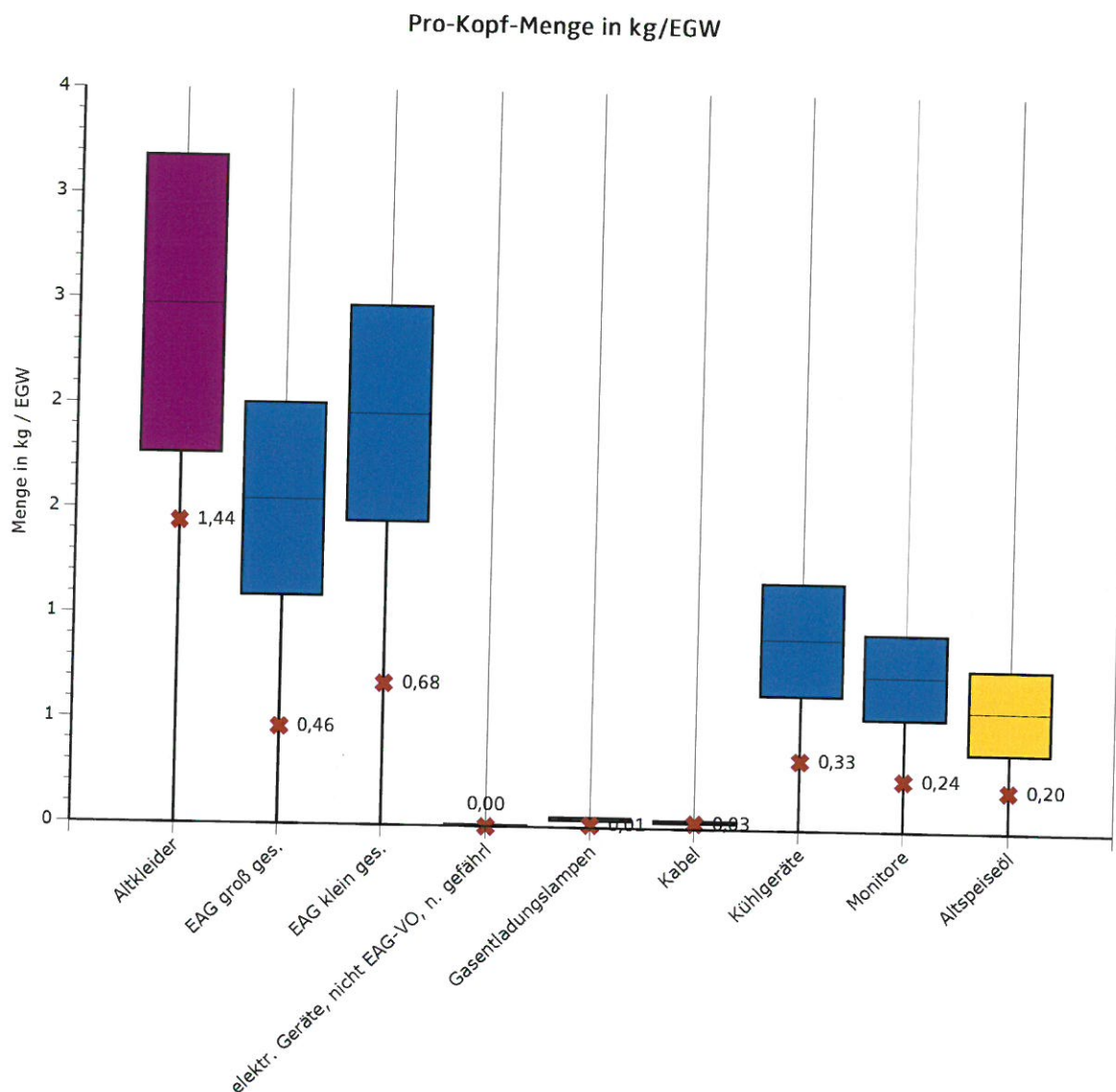


Dargestellt ist die Pro-Kopf-Menge für die Gemeindekategorie "Tourismus" < 6.000 EGW. "Pro-Kopf"-Mengenvergleich im Streudiagramm (Box Plot). Innerhalb der farbigen Box befindet sich der Mittelwertbereich (Standardabweichung). Die dünne Linie markiert den Mittelwert.





# Jahressummen im Vergleich



Dargestellt ist die Pro-Kopf-Menge für die Gemeindekategorie "Tourismus" < 6.000 EGW. "Pro-Kopf"-Mengenvergleich im Streudiagramm (Box Plot). Innerhalb der farbigen Box befindet sich der Mittelwertbereich (Standardabweichung). Die dünne Linie markiert den Mittelwert.

# Tabellarische Übersicht der Jahresmengen (EDM-Meldung)

Kategorie	Fraktion	Menge (kg)	Prozent
Alteisen	Eisen- und Stahlabfälle, verunreinigt	53,00	0,01
	<b>Kategorie Summe:</b>	<b>53</b>	
Altholz	Holzballagen und Holzabfälle, nicht verunreinigt	10.709,00	1,66
	<b>Kategorie Summe:</b>	<b>10.709</b>	
Altspeiseöle/-fette	Fette (zB Frittieröle)	612,00	0,09
	<b>Kategorie Summe:</b>	<b>612</b>	
Bioabfall-Vergärung	Mischungen von Abfällen der Abfallgruppen 924 un	89.126,00	13,79
	<b>Kategorie Summe:</b>	<b>89.126</b>	
Diverses	Altreifen und Altreifenschnitzel	319,00	1,74
	Batterien, unsortiert	144,00	
	Bauschutt (keine Baustellenabfälle)	5.158,00	
	Bleiakkumulatoren	231,00	
	Glas (zB Flachglas)	638,00	
	NE-Metallschrott, NE-Metallemballagen	252,00	
	Nickel und nickelhaltige Abfälle	3,00	
	Stoff- und Gewebereste, Altkleider	4.476,00	
	sonstige ausgehärtete Kunststoffabfälle, Videokass	13,00	
	<b>Kategorie Summe:</b>	<b>11.234</b>	
	Elektroaltgeräte	Gasentladungslampen (zB Leuchtstofflampen, Leuc	
Elektro- und Elektronik-Altgeräte – Großgeräte mit		1.442,00	
Elektro- und Elektronik-Altgeräte – Kleingeräte mit		2.098,00	
Bildschirmgeräte, einschließlich Bildröhrengeräte		750,00	
Kabel		82,00	
Kühl- und Klimageräte mit FCKW-, FKW- und KW-hal		1.030,00	
<b>Kategorie Summe:</b>	<b>5.442</b>		
Grün-Baum- u. Strau.	Holz, Baum- und Strauchschnitt	75.573,00	11,69
<b>Kategorie Summe:</b>	<b>75.573</b>		
Karton	Verpackungsmaterial und Kartonagen	34.931,00	5,40
<b>Kategorie Summe:</b>	<b>34.931</b>		
Leichtverpackungen	Kunststoffemballagen und -behältnisse	85.150,00	13,17
<b>Kategorie Summe:</b>	<b>85.150</b>		
Metallverpackungen	Eisenmetalleballagen und -behältnisse	11.555,00	1,79
<b>Kategorie Summe:</b>	<b>11.555</b>		
Problemstoffe	feste fett- und ölverschmutzte Betriebsmittel (Wer	100,00	
	Druckgaspackungen (Spraydosen) mit Restinhalten	26,00	
	Feuerlöschpulverreste	20,00	
	Arzneimittel, wassergefährdend, schwermetallhalti	135,00	
	Altbestände von Pflanzenbehandlungs- und Schädli	22,00	
	Altlacke, Altfarben, sofern lösemittel- und/oder sch	151,00	
	Altöle	413,00	
	Laugen, Laugengemische	2,00	



Kategorie	Fraktion	Menge (kg)	Prozent
	Lösemittelgemische ohne halogenierte organische B	83,00	
	Kanülen und sonstige verletzungsgefährdende spit	21,00	
	Wasch- und Reinigungsmittelabfälle, sofern sie als	30,00	
	Säuren und Säuregemische, anorganisch	3,00	
	sonstige farb-, lack- und anstrichhaltige Abfälle	274,00	
Problemstoffe	<b>Kategorie Summe:</b>	<b>1.280</b>	0,20
Restmüll	Siedlungsabfälle und ähnliche Gewerbeabfälle	209.725,00	
	<b>Kategorie Summe:</b>	<b>209.725</b>	32,44
Sperrmüll	Sperrmüll	16.688,00	
	<b>Kategorie Summe:</b>	<b>16.688</b>	2,58
Styropor	Polystyrol, Polystyrolschaum	173,00	
	<b>Kategorie Summe:</b>	<b>173</b>	0,03
Verpackungsglas	Weißglas (Verpackungsglas)	43.489,00	
	Buntglas (Verpackungsglas)	50.695,00	
	<b>Kategorie Summe:</b>	<b>94.184</b>	14,57

#### **Impressum:**

Für den Inhalt verantwortlich: ATM-Abfallwirtschaft Tirol Mitte GmbH, Münchner Straße 22,  
A-6130 Schwaz, Tel.: 05242/62 400-0, Fax: DW-5, office@atm.or.at, www.atm-online.at

Fotos: ARGE Kompost und Biogas Tirol, ATM, Land Tirol/Knabl, Gerhard Berger  
Icons created by: misirlou, Sergey Demushkin, iconoci, Fraser Ferguson,  
MarkieAnn Packer, Viktor Vorobyev from the Noun Project  
Layout und Gestaltung: ATM

Aus Gründen der Lesbarkeit wird im gesamten Dokument das generische Maskulin verwendet.  
Selbstverständlich bezieht sich die hier verwendete männliche Form immer auf beide Geschlechter.

#### **Quellenhinweise:**

Einwohnerzahlen und Einwohnergleichwerte (Nächtigungen durch 200) beziehen sich auf die laufende Statistik Austria ([www.statistik.at](http://www.statistik.at))  
und die Statistik des Landes Tirol ([www.tirol.gv.at/statistik-budget/statistik](http://www.tirol.gv.at/statistik-budget/statistik)).

